

Statistikrapport: Brottsofferjourens stöd i domstol

Ärenden under perioden 1 jan – 31 dec 2023

STÖD SOM
GER KRAFT.

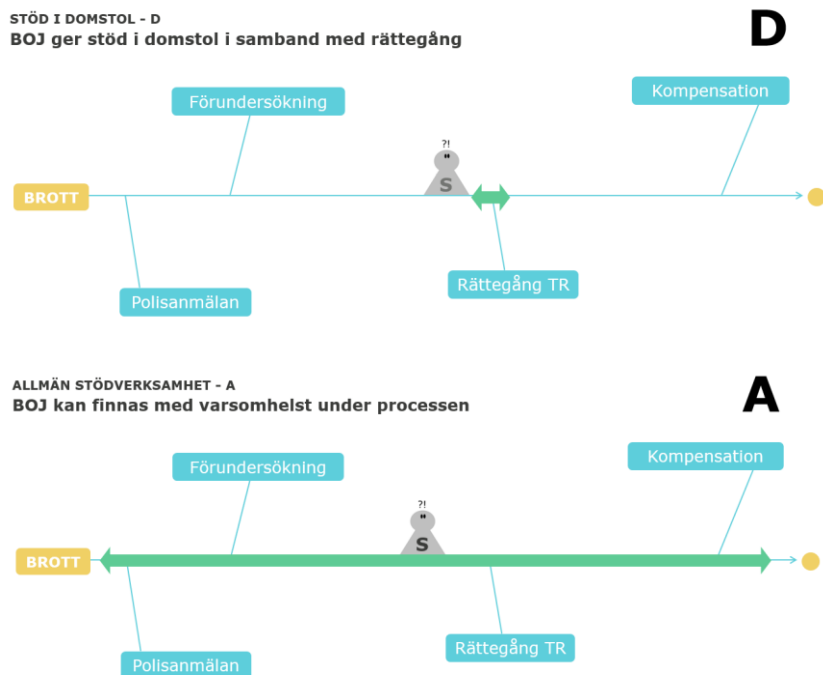


helår
2023

Om BOJs statistik

Brottsofferjouren (BOJ) erbjuder stöd till brottsoffer, vittnen och anhöriga oavsett var i processen de befinner sig. Vi registrerar löpande statistik om de kontakter vi har och det arbete vi utför i vårt gemensamma ärendehanteringssystem, där vi bland annat samlar in uppgifter om stödsökandens kön, åldersgrupp, kategori, brottstyp, särskilda omständigheter och geografiska hemvist.

Denna rapport gäller ärenden inom **stöd i domstol (D)**. BOJs stödjare finns på plats i 51 av 54 domstolar och erbjuder stöd och information till målsägande, vittnen och anhöriga under dagar då huvudförhandling sker. Kontakterna inom denna del av verksamheten är kortare och statistiken som registreras i D-delen av vårt ärendehanteringssystem är därför mindre omfattande än den för allmänna stödverksamheten (A). Vissa ärenden som är kopplade till rättegång registreras i ärendehanteringsdelen A, eftersom de inkommer tidigt i processen.



Statistik exporteras ur ärendehanteringssystemet för vidare sammanställning och analys av förbundsorganisationen för BOJ, Brottsofferjouren Sverige. Statistikrapporter kan tas fram för olika tidsperioder, geografiska områden, stödsökandegrupper eller kombinationer av dessa. Samtliga lokala brottsofferjourer som är medlemmar i BOJ får rapporter för sina respektive områden.

Så här ser man vilken omfattning rapporten har:

BOJ
Totalt för hela jouren ovan
alt. för enskild domstol

↑

Rapporten omfattar samtliga domstolar inom en brottsofferjour alternativt en enskild domstol

3 statistik@boj.se - Brottsofferjouren Sverige

RUBRIK

Bokstaven i hörnet indikerar om rapporten gäller statistik för BOJs

- allmänna stödverksamhet (A)
- stöd i domstol (D)
- hela verksamheten (AD)

↓

D

BROTTSOFFER
JOUREN
116 006

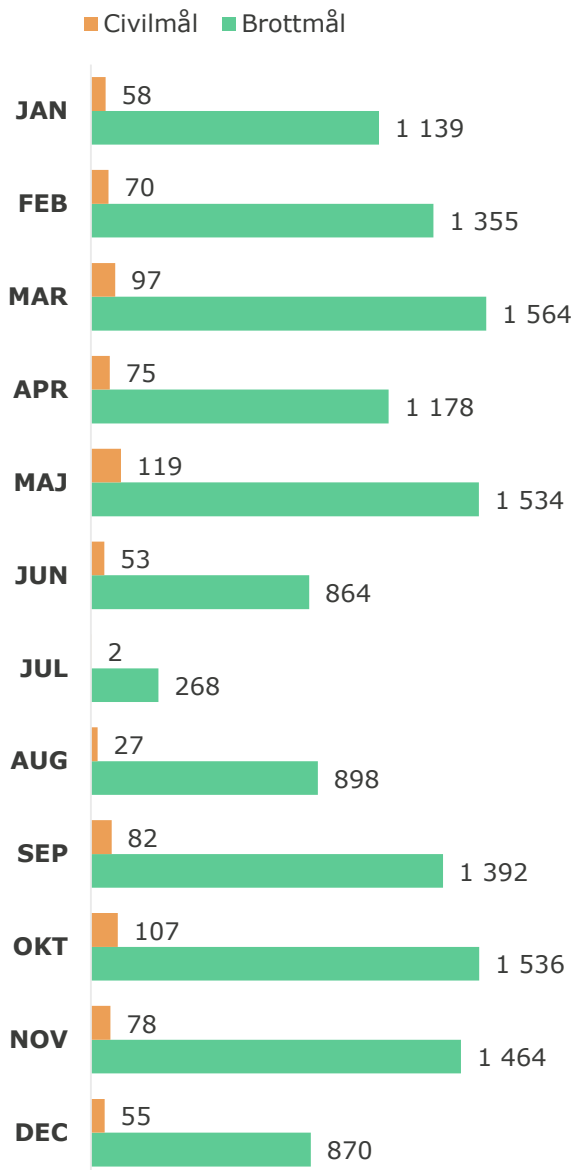
Rapporten gäller denna tidsperiod →

2023
Q1+Q2

Rapporten är alltid en ögonblicksbild av innehållet i systemet vid tidpunkten för exporten: saker läggs till, ändras och tas bort hela tiden, så om resultatet i denna rapport avviker något från vad användarna själva kan se i livesystemet är det inte alls märkligt.

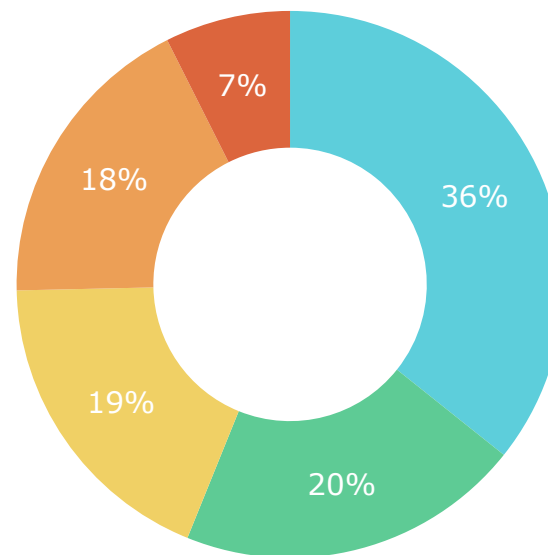
Frågor kring rapportens innehåll kan riktas till statistik@boj.se.

Månad för månad



Andel brottmål av olika kategori

- Våldsbrott
- Övrigt
- Andra brott mot individ
- Egendomsbrott
- Sexualbrott



Antal mål där BOJ givit stöd

14 885

varav brottmål

14 062

varav civilmål

823

Andel brottmål

94,5%

Brottmålskategori

Brottmålskategori	Antal
Våldsbrott	5 022
Övrigt	2 870
Andra brott mot individ	2 605
Egendomsbrott	2 522
Sexualbrott	1 043
Totalt	14 062

Civilmålskategori

Civilmålskategori	Antal
Godmanskap/förvaltare	38
Övriga civilmål	203
Arbetstvist	78
Familjemål	408
Hyrestvist	74
Konsumentvist	22
Totalt	823

Mål i säkerhetssal

Mål i säkerhetssal	Antal mål
Säkerhetssal	945
Säkerhetssal i anslutning till säkerhetshäkte	40
Totalt	985

Externa mål

Externa mål	Antal mål
Inhyrt mål	77
På länk	223
Totalt	300



Antal stödinsatser

35 066

varav samtal **före** förhandling

27 020

varav samtal **efter** förhandling

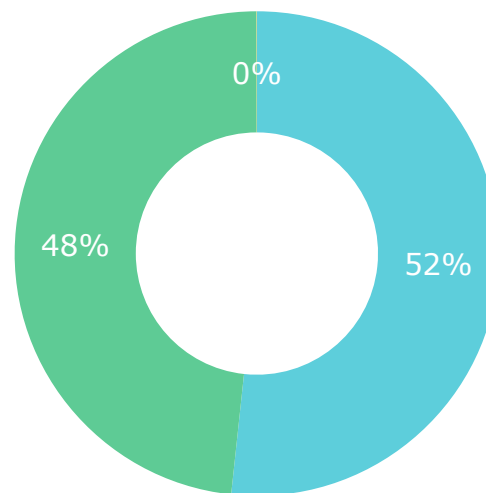
5 997

varav stöd **under** förhandling

2 049

Stödsökande per kön

- Kvinnor
- Män
- Icke-binär



Den vanligaste stödinsatsen inom stöd i domstol är samtal med personen före rättegången. I ungefär 17-20% av fallen har man också ett samtal när huvudförhandlingen är avslutad. **Stöd under förhandling** innebär att BOJ på begäran av stödsökanden följer med in i rättssalen under rättegången.

Antal stödsökande

27 542

Antal mål

14 885

Stödsökande per mål

1,9

Insatser per stödsökande

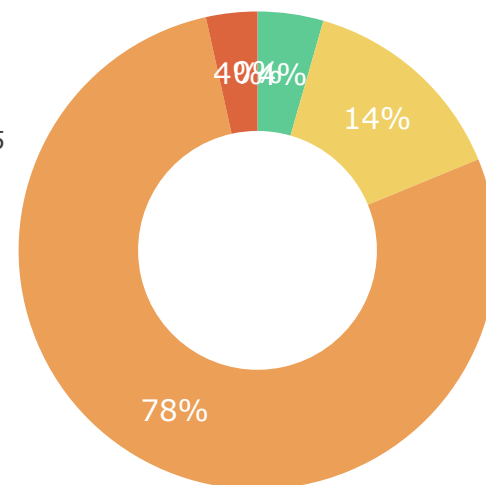
1,3

Stöd under förhandling - detaljer

Brottskategori	Kvinnor	Män	Totalt
Våldsbrott	524	307	931
Andra brott	278	133	411
Egendomsbrott	159	88	247
Sexualbrott	171	36	207
Övrigt	123	59	182
Civilmål	38	27	65
Ej brott	5	1	6
Totalt	1 398	651	2 049

Stödsökande per åldersgrupp

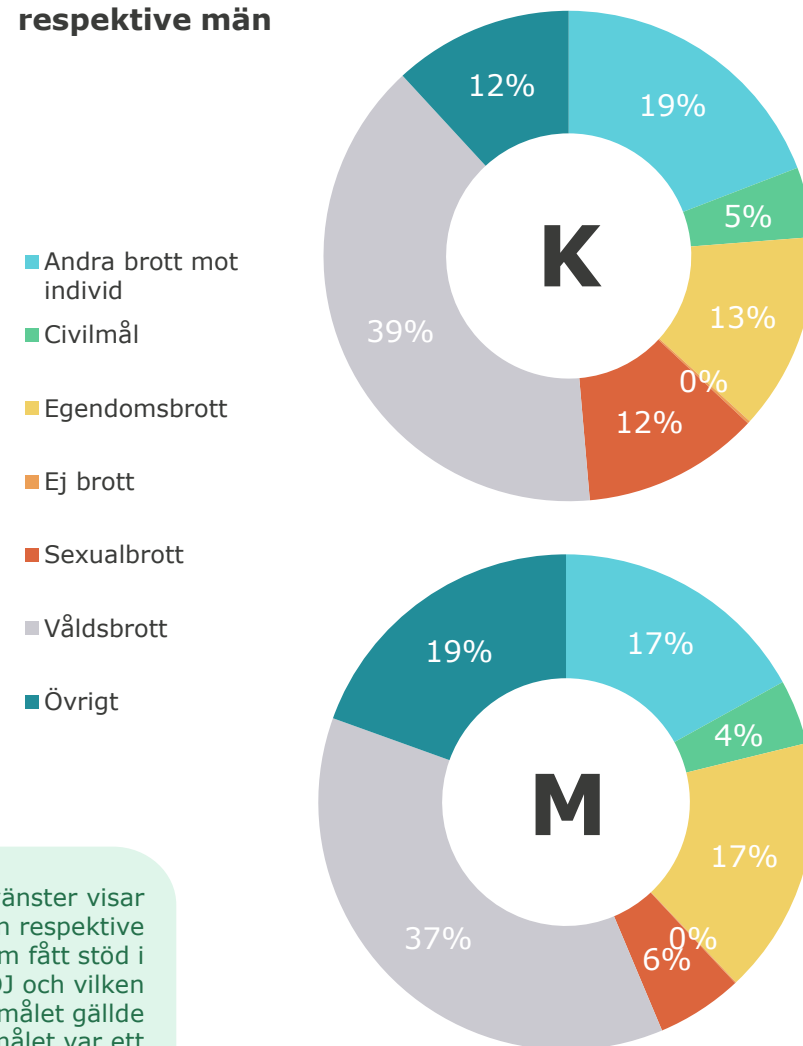
- Barn 0-11
- Ungdomar 12-17
- Unga vuxna 18-25
- Vuxna 26-64
- Äldre 65 +



Efter att uppgifter om målet noterats statistikförs alla personer BOJ haft kontakt med i samband med det målet tillsammans med statistikuppgifter om kön, åldersgrupp och vilken typ av stödinsats som gjorts.

Brottskategori	Kvinnor	Män	Icke-binär	Totalt
Andra brott mot individ				
Allmänfarliga brott	533	560		1 093
Brott mot familj	104	37		141
Förfalskning	10	23		33
Förtal, förolämpning	30	21		51
Identitetsstöld	7	12		19
Människohandel/-exploatering	13	10		23
Människorov, frihetsberövande och tv.	98	84	1	183
Ofredande	406	242		648
Olaga förföljelse (stalking)	65	28		93
Olaga hot	1 114	968		2 082
Osann utsaga	25	17		42
Övergrepp i rättsak	114	88		202
Överträdelse av kontaktförbud	35	25		60
Övriga brott mot frihet och frid	172	139		311
Civilmål				
Civilmål	658	561	1	1 220
Egendomsbrott				
Bedrägeri	360	335		695
Fordonsstöld	50	62		112
Förskingring, mutbrott m.m.	44	52	1	97
Inbrott	64	79		143
Skadegörelse	231	331		562
Stöld	904	1 112	1	2 017
Övrig ekonomisk brottslighet	199	262		461
Ej brott				
Ej brott	25	9		34
Sexualbrott				
Våldtäkt	1 093	466		1 559
Våldtäktsförsök	40	32		72
Övriga sexualbrott	529	251		780
Våldsbrott				
Grov (kvinno)fridskränkning	613	232		845
Misshandel	3 824	3 499	2	7 325
Mord, dråp, vållande till annans död	374	351		725
Mordförsök	288	287		575
Rån	349	356		705
Vållande till kroppsskada/sjukdom	180	173		353
Övrigt				
Brott mot allmän ordning	251	332		583
Brott mot speciallagstiftning	752	1 095	1	1 848
Högmålsbrott, spioneri m.m.		1		1
Terroristbrott	1	4		5
Tjänstefel m.m.	16	17		33
Trafikbrott	660	1 140		1 800
Uppgift saknas	7	4		11
Totalt	14 238	13 297	7	27 542

Brottskategorier för stödsökande kvinnor respektive män



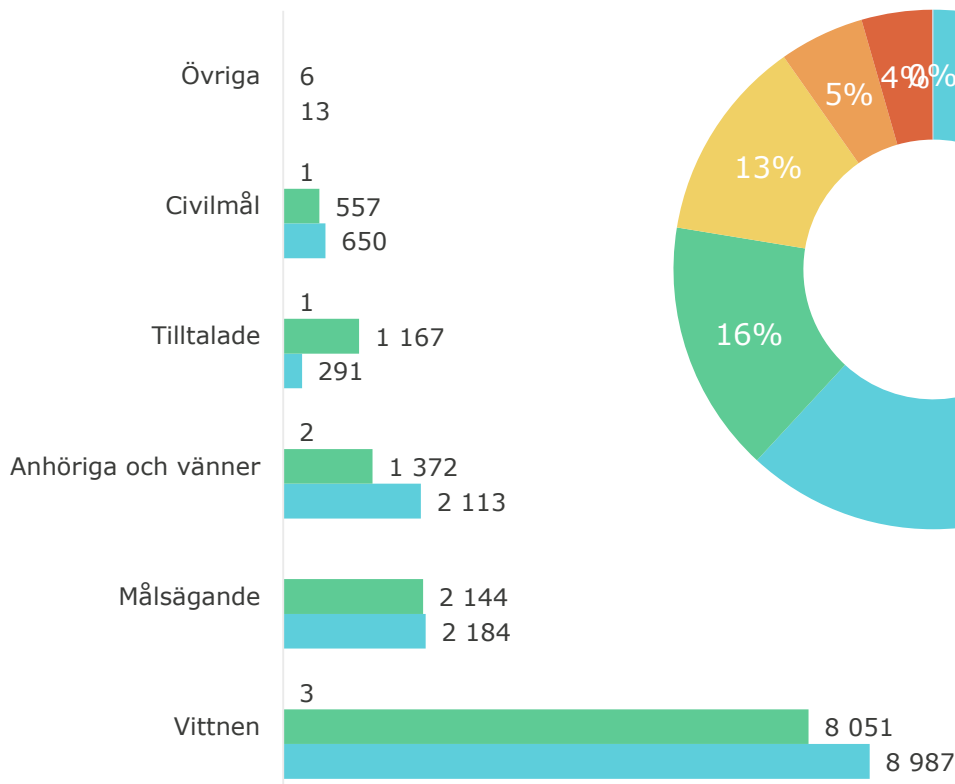
Tabellen till vänster visar hur många män respektive kvinnor som fått stöd i domstol av BOJ och vilken typ av brott målet gällde eller om målet var ett civilmål. De fetstilade brottskategorierna används i mer översiktliga tabeller och diagram.



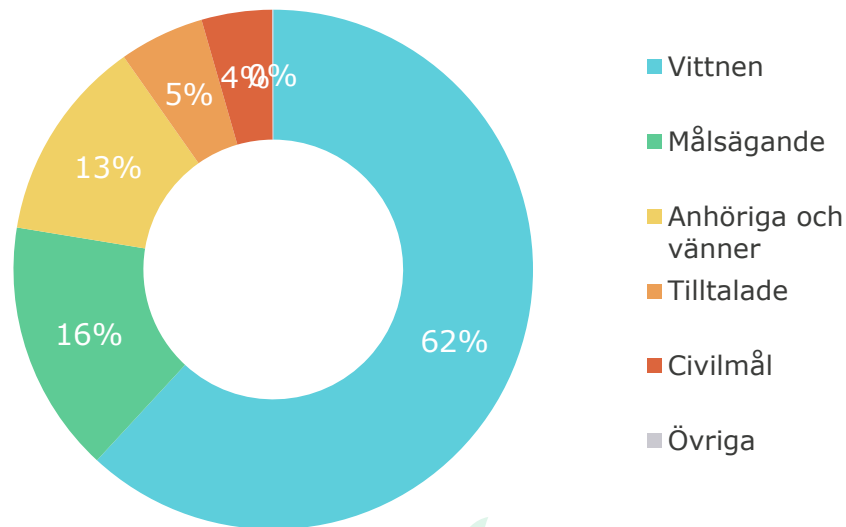
helår
2023

Könsfördelning per kategori

■ Icke-binär ■ Män ■ Kvinnor



Fördelning kategori



Målgrupperna för BOJs stödverksamhet är **brottsoffer** (här målsägande), **vittnen** och **anhöriga**. I domstolen möter vi även tilltalade och personer som ska delta i civilmål. Diagrammen visar att den vanligaste kategorin stödsökande inom stöd i domstol är vittnen.

Kategori stödsökande per brottstyp

Våldsbrott	Andel
Vittnen	67,9%
Målsägande	15,9%
Anhöriga och vänner	13,8%
Tilltalade	2,4%
Övriga	0,0%

Sexualbrott	Andel
Vittnen	72,9%
Anhöriga och vänner	15,6%
Målsägande	10,2%
Tilltalade	1,3%

Andra brott mot individ	Andel
Vittnen	59,1%
Målsägande	23,3%
Anhöriga och vänner	13,2%
Tilltalade	4,3%
Övriga	0,0%
Civilmål	0,0%

Egendomsbrott	Andel
Vittnen	61,6%
Målsägande	20,8%
Anhöriga och vänner	10,6%
Tilltalade	7,0%
Övriga	0,0%

Åldersfördelning per kategori

Kategori	Barn 0-11	Ungdomar 12-17	Unga vuxna 18-25	Vuxna 26-64	Äldre 65 +	Totalt
Vittnen	2	786	2 520	13 264	469	17 041
Målsägande		252	686	3 134	256	4 328
Anhöriga och vänner	2	88	382	2 903	112	3 487
Tilltalade	2	87	322	1 010	38	1 459
Civilmål		6	36	1 085	81	1 208
Övriga		1		18		19
Totalt	6	1 220	3 946	21 414	956	27 542

SÄRSKILDA OMSTÄNDIGHETER

Stödsökande denna period

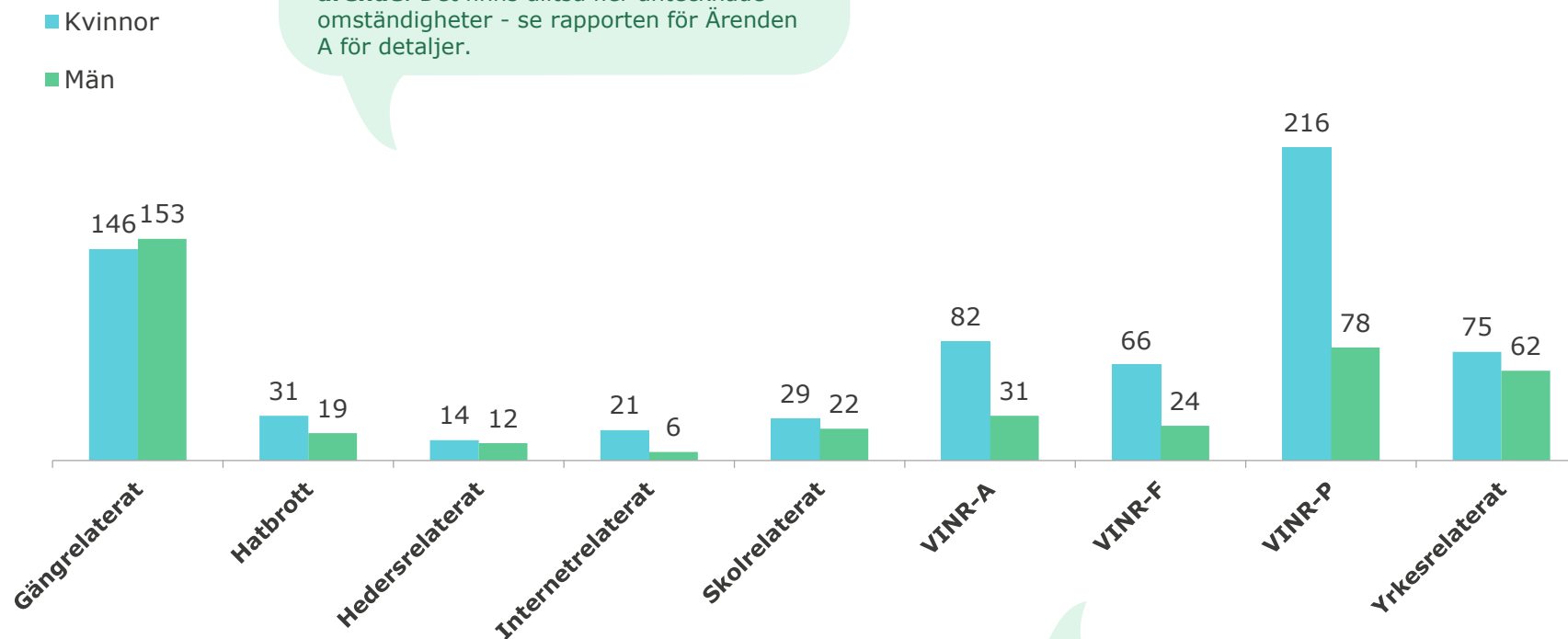
27 542

Antal markerade med
särskild omständighet

1 087

Andel markerade med
särskild omständighet

BOJs statistiksystem gör det möjligt att markera ett ärende med s.k. **särskilda omständigheter**. Diagrammet visar hur många ärenden som har åtminstone en särskild omständighet antecknad, av vilken typ och i vilket statistiksystem. I Ärenden A finns möjlighet att ange flera särskilda omständigheter för samma ärende. Siffran i denna rapport visar endast **en sådan per ärende**. Det finns alltså fler antecknade omständigheter - se rapporten för Ärenden A för detaljer.



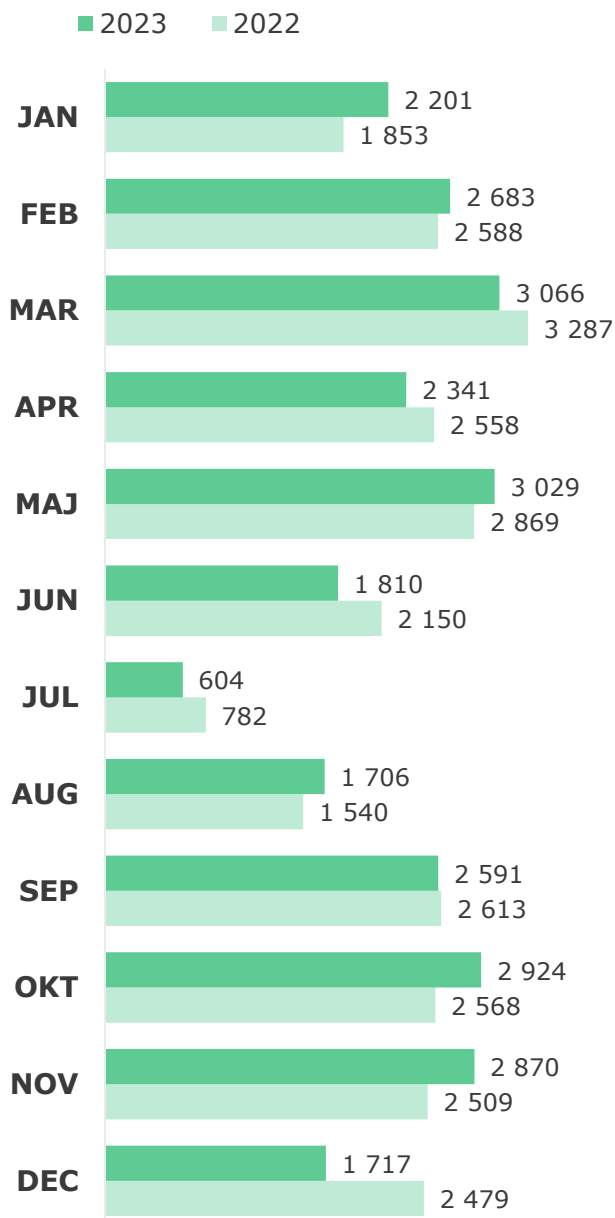
Ärenden med särskild omständighet per kvartal

Q1	225
Q2	342
Q3	178
Q4	342

VINR är en förkortning för **våld i nära relation**.

Beteckningarna P, F och A står för partner, familjemedlem eller annan närstående.

Månad för månad



Kvinnor och män

Kön	2022	2023	Förändring i %
Uppgift saknas	924		-100,0%
Män	13 132	13 297	1,3%
Kvinnor	13 739	14 238	3,6%

Åldersgrupper

Åldersgrupp	2022	2023	Förändring i %
Äldre 65 +	1 062	956	-10,0%
Barn 0-11	14	6	-57,1%
Unga vuxna 18-25	4 167	3 946	-5,3%
Ungdomar 12-17	1 011	1 220	20,7%
Uppgift saknas	4 830		-100,0%
Vuxna 26-64	16 712	21 414	28,1%

Kategori stödsökande

Kategori	2022	2023	Förändring i %
Anhöriga och vänner	3 650	3 487	-4,5%
Målsägande	5 021	4 328	-13,8%
Vittnen	16 508	17 041	3,2%
Civilmål	1 179	1 208	2,5%
Tilltalade	1 436	1 459	1,6%
Övriga	2	19	850,0%

2023 års topp 5 brottstyper

Brottstyp	2022	2023	Förändring i %
Misshandel	6 743	7 325	8,6%
Olaga hot	1 722	2 082	20,9%
Bedrägeri	553	695	25,7%
Ofredande	603	648	7,5%
Stöld	1 754	2 017	15,0%

Stödsökande 2023

27 542

Stödsökande 2022

27 796

Förändring i antal

-254

Förändring i procent

-0,9%

Tabellerna för kön, ålder och brottstyp kommer i stort att visa en ökning för delkategorierna eftersom några jurer under 2022 statistikförde domstolsärenden enligt ett äldre system där dessa uppgifter inte antecknades. Posten "Uppgift saknas" från 2022 portioneras 2023 ut på de andra kategorierna, varför det är fråga om en teknisk ökning, inte en faktisk. Tabellen för kategori stödsökande är däremot 100% jämförbar med 2022.

D

BROTTSOFFER
JOUREN
116 006

helår
2023