

Statistikrapport: Brottsofferjourens stödverksamhet

Ärenden under perioden 1 jan – 31 dec 2023

**STÖD SOM
GER KRAFT.**



helår

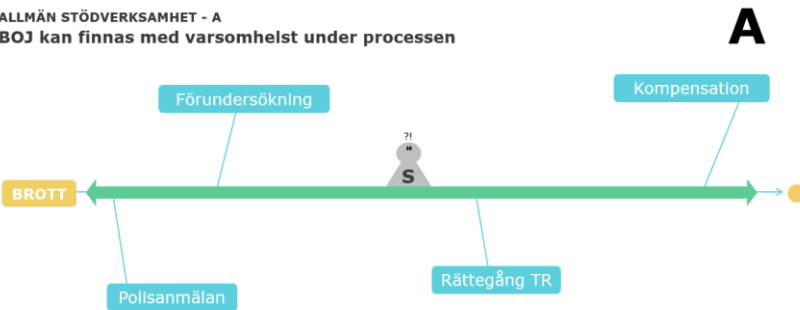
2023

Om BOJs statistik

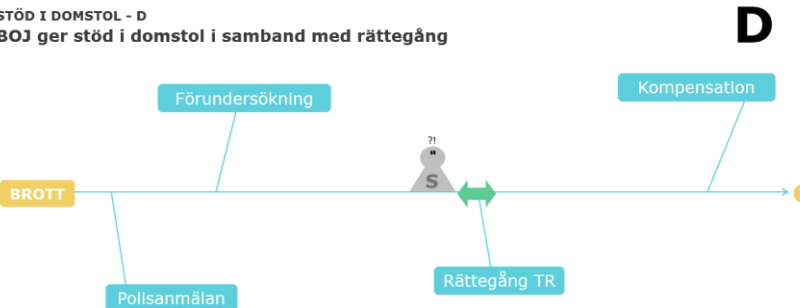
Brottsofferjouren (BOJ) erbjuder stöd till brottsoffer, vittnen och anhöriga oavsett var i processen de befinner sig. Vi registrerar löpande statistik om de kontakter vi har och det arbete vi utför i vårt gemensamma ärendehanteringssystem, där vi bland annat samlar in uppgifter om stödsökandens kön, åldersgrupp, kategori, brottstyp, särskilda omständigheter och geografiska hemvist.

Denna rapport gäller hela verksamheten, det vill säga både ärenden hanterade inom **allmänna stödverksamheten (A)** och inom **stöd i domstol (D)**. Vissa ärenden som är kopplade till rättegång registreras i ärendehanteringsdelen A, eftersom de inkommer tidigt i processen. Statistikföringen skiljer sig åt mellan de två systemen eftersom kontakterna generellt har olika omfattning men vissa uppgifter är gemensamma för båda systemen, vilket möjliggör en rapport som redovisar samtliga ärenden BOJ haft (**AD**).

ALLMÄN STÖDVERKSAMHET - A
BOJ kan finnas med varsomhelst under processen



STÖD I DOMSTOL - D
BOJ ger stöd i domstol i samband med rättegång



Statistik exporteras ur ärendehanteringssystemet för vidare sammanställning och analys av förbundsorganisationen för BOJ, Brottsofferjouren Sverige. Statistikrapporter kan tas fram för olika tidsperioder, geografiska områden, stödsökandegrupper eller kombinationer av dessa. Samtliga lokala brottsofferjourer som är medlemmar i förbundet får rapporter för sina respektive områden.

Så här ser man vilken omfattning rapporten har:

BOJ, län eller polisregion

Totalt för hela området ovan
alt. för särskild stödsökandegrupp



Rapporten omfattar ett visst geografiskt område eller en särskild stödsökandegrupp vilket framgår längst upp till vänster

3 statistik@boj.se - Brottsofferjouren Sverige

RUBRIK

Bokstaven i hörnet indikerar om rapporten gäller statistik för BOJs

- allmänna stödverksamhet (A)
- stöd i domstol (D)
- hela verksamheten (AD)



AD

BROTTSOFFER
JOURN
116 006

Rapporten gäller
denna tidsperiod



2023
Q1+Q2

Rapporten är alltid en ögonblicksbild av innehållet i systemet vid tidpunkten för exporten: saker läggs till, ändras och tas bort hela tiden, så om resultatet i denna rapport avviker något från vad användarna själva ser i livesystemet är det inte alls märkligt.

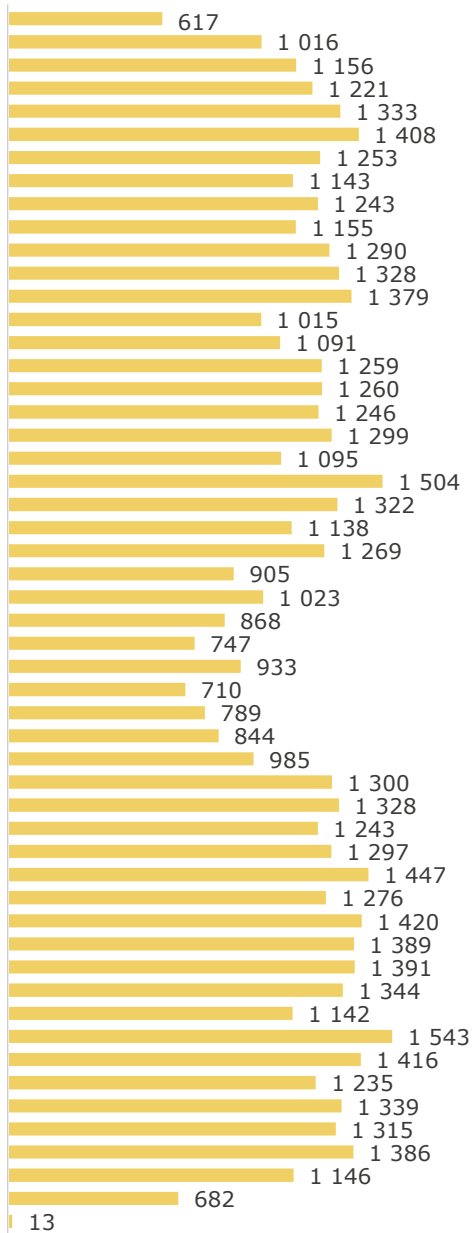
Frågor kring rapportens innehåll kan riktas till statistik@boj.se.

AD

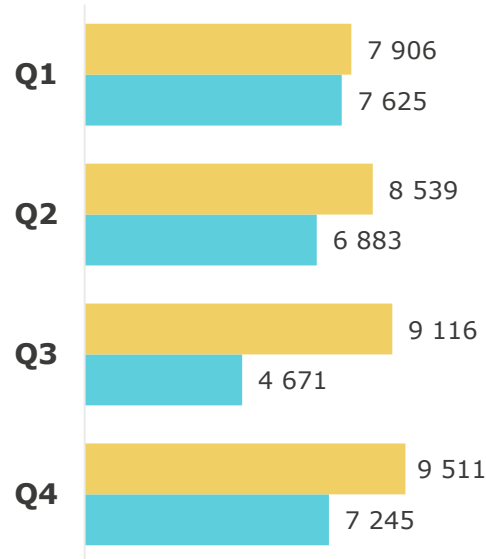
BROTTSOFFER
JOURN
116 006

helår
2023


Vecka för vecka



Kvartalsvis



Statistiksystem



Ärenden registrerade denna period

61 496

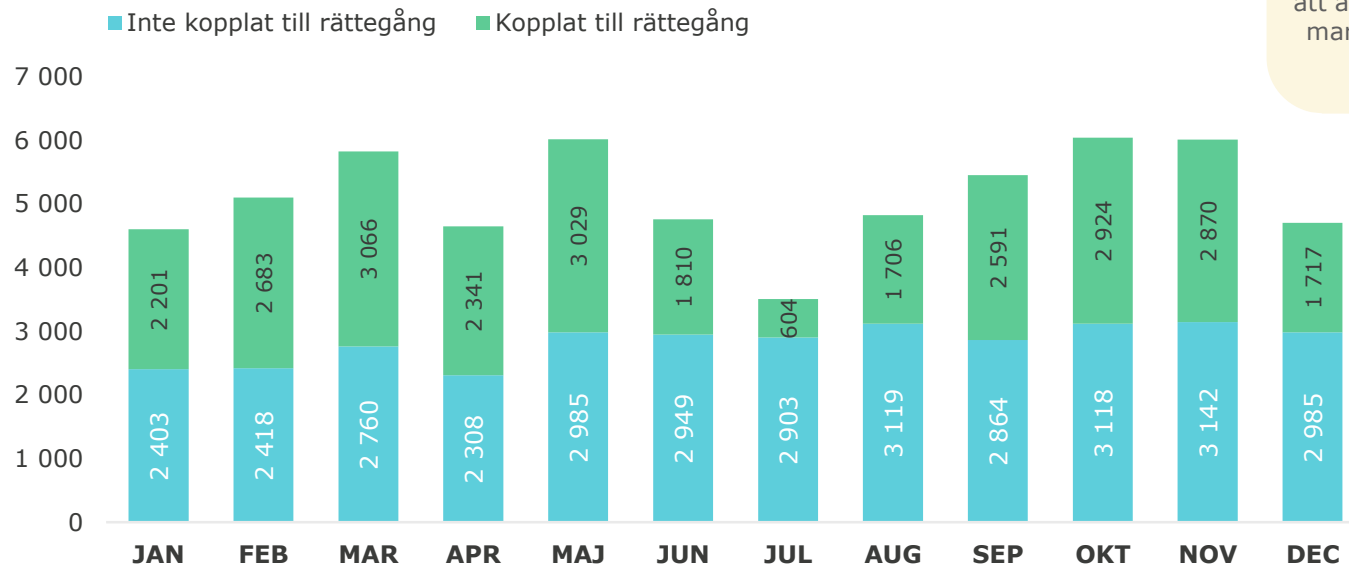
I snitt per månad

5 125

I snitt per vecka

1 160

Ärendet kopplat till rättegång?



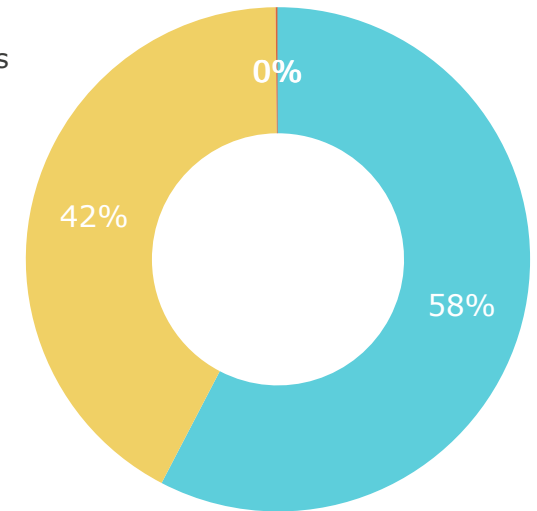
Med **kopplat till rättegång** menas att en domstol och ett rättegångsdatum finns statistikfört på ärendet. Det behöver inte betyda att ärenden som saknar markering inte faktiskt gick till domstol.

AD
BROTTSOFFER
JOUREN
116 006

helår
2023

Ärenden per brottstyp och kön	Kvinnor	Män	Uppgift		
			saknas	Icke-binär	Genderfluid
Allmänfarliga brott	701	701			
Bedrägeri	3 823	2 293	5		
Brott mot allmän ordning	293	350			
Brott mot familj	183	113			
Brott mot speciallagstiftning	876	1 176		1	
Civilmål	658	561		1	
Ej brott	757	287	8		
Fordonsstöld	87	116			1
Förfalskning	33	43			
Förskingring, mutbrott m.m.	131	153		1	
Förtal, förolämpning	512	436		1	
Grov (kvinno)fridskränkning	862	264		1	
Högmålsbrott, spioneri m.m.		2			
Identitetsstöld	196	139			
Inbrott	477	302		1	
Misshandel	7 559	6 094	2	5	
Mord, dråp, vållande till annans död	491	404			
Mordförsök	450	465		1	
Människohandel/-exploatering	21	17		1	
Människorov, frihetsberövande och tvång	194	182		1	
Ofredande	3 311	1 249	1	1	1
Olaga förföljelse (stalking)	211	50	1		
Olaga hot	3 485	2 779		2	
Osann utsaga	76	86			
Rån	639	958		1	
Skadegörelse	578	549			1
Stöld	1 794	1 671		1	
Terroristbrott	2	5			
Tjänstefel m.m.	156	196			
Trafikbrott	814	1 269			
Uppgift saknas	602	224	49		
Våldtäkt	2 202	548	1	1	
Våldtäktsförsök	122	34	1		
Vållande till kroppsskada/sjukdom	274	237			
Övergrepp i rättssak	258	227			
Överträdelse av kontaktförbud	112	38			
Övrig ekonomisk brottslighet	463	996			
Övriga brott mot frihet och frid	764	401			
Övriga sexualbrott	1 278	344	1		
Totalt	35 445	25 959	69	20	3

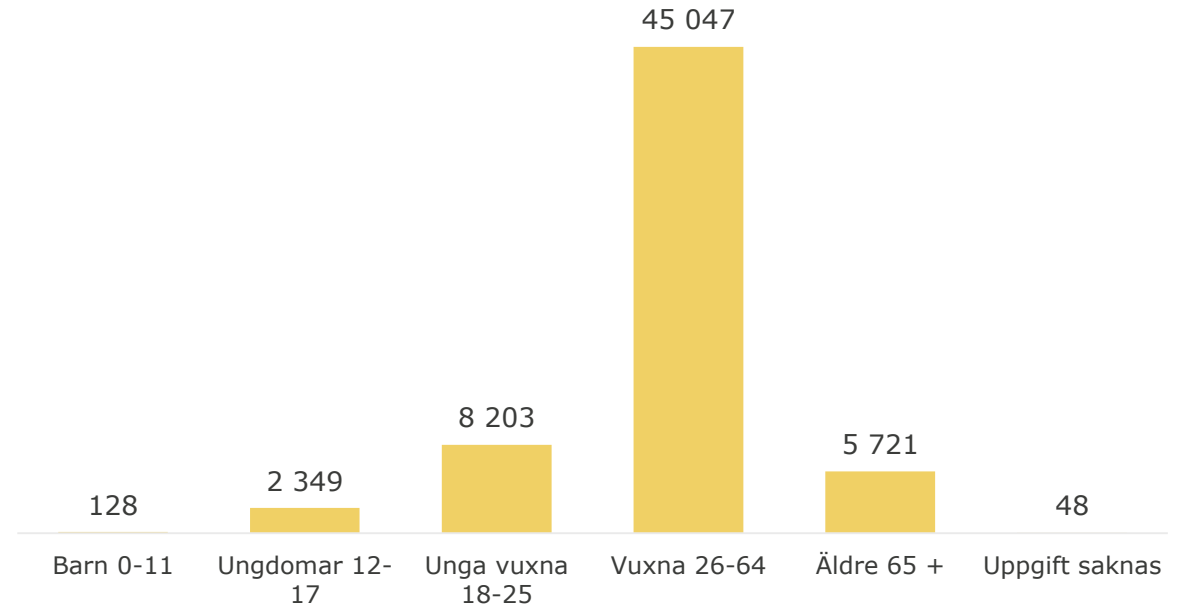
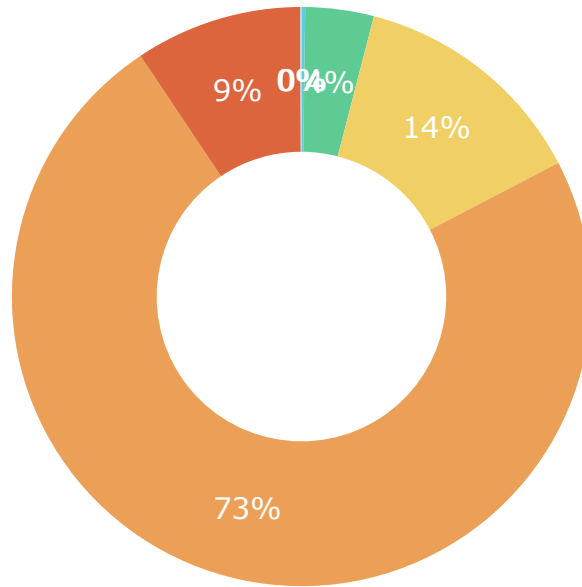
■ Kvinnor
■ Män
■ Uppgift saknas
■ Icke-binär
■ Genderfluid



Män och kvinnor, % ärenden per brottskategori

Brottskategori	Kvinnor	Män
Våldsbrott	29%	32%
Andra brott mot individ	28%	25%
Egendomsbrott	21%	23%
Övrigt	8%	12%
Sexualbrott	10%	4%
Civilmål	2%	2%
Ej brott	2%	1%
Totalt	100%	100%

- Barn 0-11
- Ungdomar 12-17
- Unga vuxna 18-25
- Vuxna 26-64
- Äldre 65 +
- Uppgift saknas



Brottskategorier per åldersgrupp

Brottskategori	Barn 0-11	Ungdomar 12-17	Unga vuxna 18-25	Vuxna 26-64	Äldre 65 +	Uppgift saknas
Våldsbrott	46	1 018	3 057	13 798	787	1
Andra brott mot individ	56	554	2 055	12 723	1 136	3
Egendomsbrott	4	181	1 208	8 755	3 291	4
Övrigt	6	135	654	4 921	264	35
Sexualbrott	15	443	1 174	2 831	67	2
Civilmål		6	36	1 097	81	
Ej brott	1	12	19	922	95	3
Totalt	128	2 349	8 203	45 047	5 721	48

AD

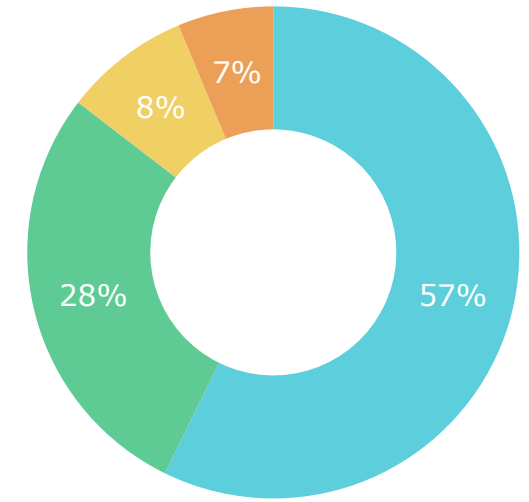
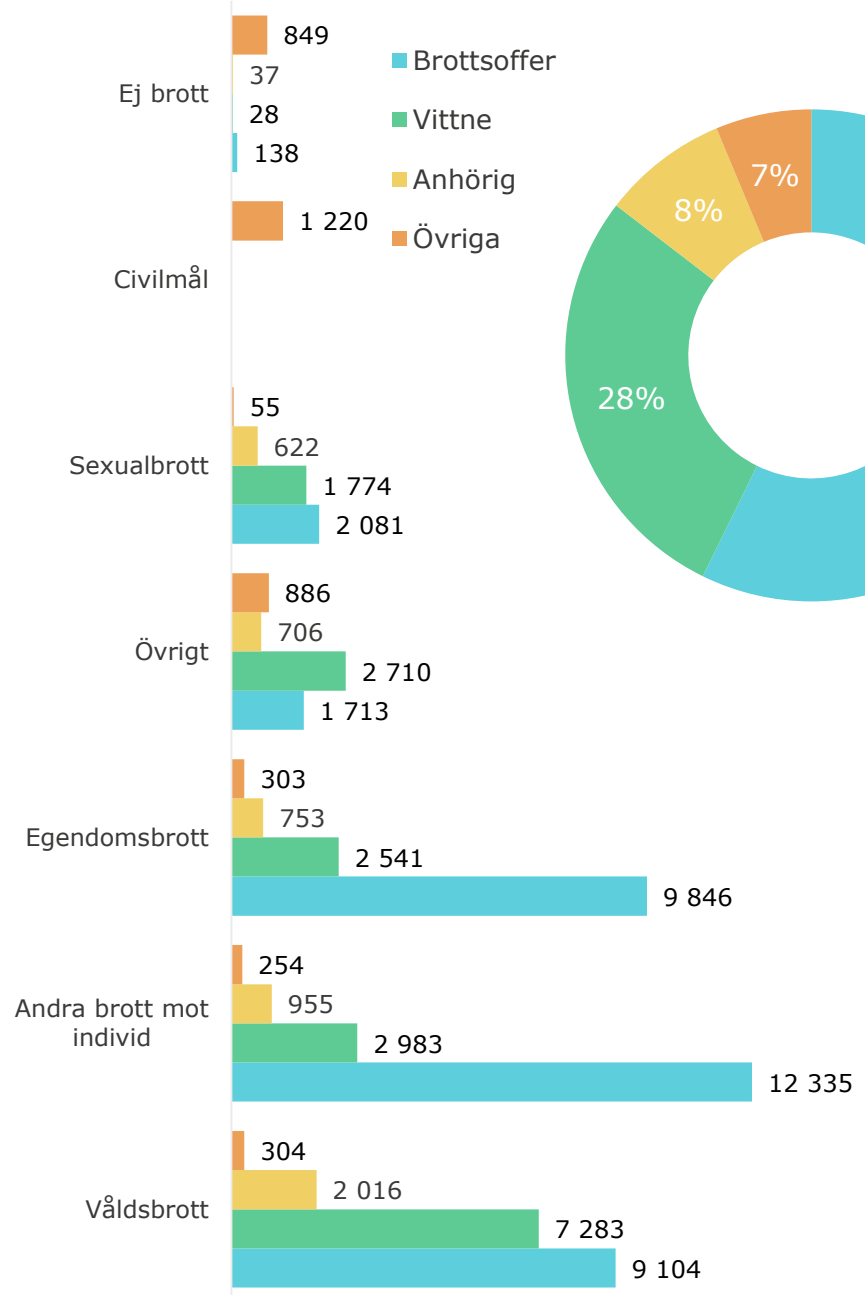
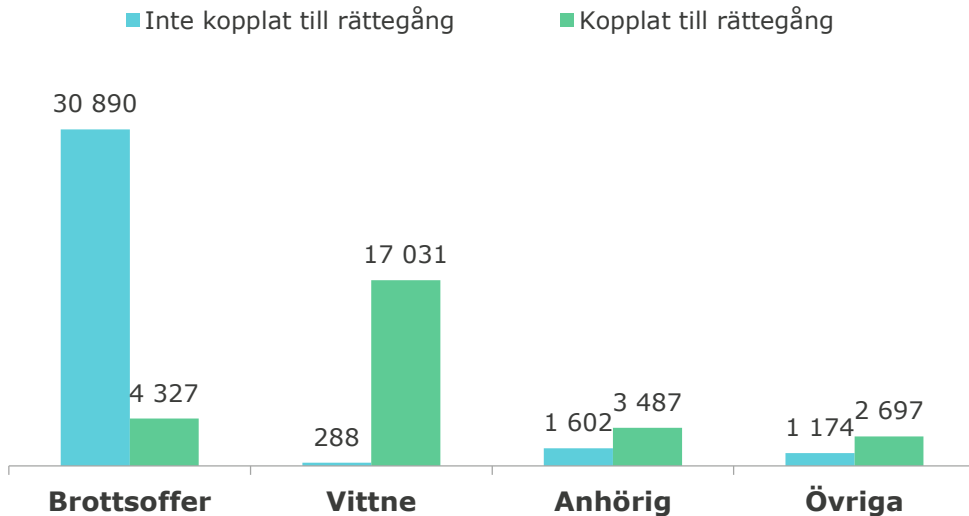
BROTTSOFFER
JOURN
116 006helår
2023

Kategori stödsökande per kön

Kön	Brottsoffer	Vittne	Anhörig	Övriga
Kvinnor	21 167	9 179	3 309	1 790
Män	14 009	8 135	1 774	2 041
Genderfluid	3			
Icke-binär	13	3	2	2
Uppgift saknas	25	2	4	38
Totalt	35 217	17 319	5 089	3 871

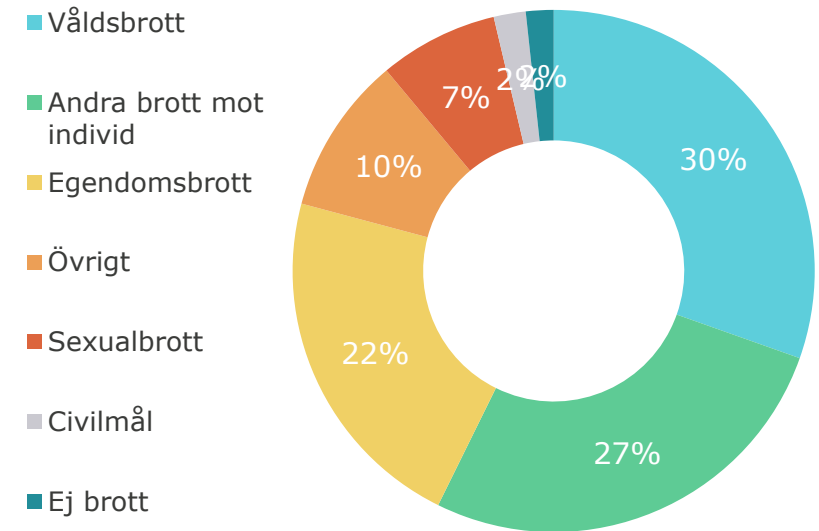
I **övriga** ingår personer vi haft kontakt med som inte ingår i våra direkta målgrupper brottsoffer, vittnen och anhöriga - exempelvis personer med stödbehov men som inte varit med om brott eller de som fått information i domstolen i samband med civilmål eller i egenskap av tilltalade.

Kategori stödsökande per kopplat till rättegång



helår
2023

Brottstyp	Antal stödsökande	Andel stödsökande
Allmänfarliga brott	1 402	2,28%
Bedrägeri	6 121	9,95%
Brott mot allmän ordning	643	1,05%
Brott mot familj	296	0,48%
Brott mot speciallagstiftning	2 053	3,34%
Civilmål	1 220	1,98%
Ej brott	1 052	1,71%
Fordonsstöld	204	0,33%
Förfalskning	76	0,12%
Förskingring, mutbrott m.m.	285	0,46%
Förtal, förolämpning	949	1,54%
Grov (kvinno)fridskränkning	1 127	1,83%
Högmålsbrott, spioneri m.m.	2	0,00%
Identitetsstöld	335	0,54%
Inbrott	780	1,27%
Misshandel	13 660	22,21%
Mord, dråp, vållande till annans död	895	1,46%
Mordförsök	916	1,49%
Människohandel/-exploatering	39	0,06%
Människorov, frihetsberövande och tvång	377	0,61%
Ofredande	4 563	7,42%
Olaga förföljelse (stalking)	262	0,43%
Olaga hot	6 266	10,19%
Osann utsaga	162	0,26%
Rån	1 598	2,60%
Skadegörelse	1 128	1,83%
Stöld	3 466	5,64%
Terroristbrott	7	0,01%
Tjänstefel m.m.	352	0,57%
Trafikbrott	2 083	3,39%
Uppgift saknas	875	1,42%
Våldtäkt	2 752	4,48%
Våldtäktsförsök	157	0,26%
Vållande till kroppsskada/sjukdom	511	0,83%
Övergrepp i rättssak	485	0,79%
Överträdelse av kontaktförbud	150	0,24%
Övrig ekonomisk brottslighet	1 459	2,37%
Övriga brott mot frihet och frid	1 165	1,89%
Övriga sexualbrott	1 623	2,64%
Totalt	61 496	100,00%



Topp 5 brottstyper	Antal stödsökande
Misshandel	13 660
Olaga hot	6 266
Bedrägeri	6 121
Ofredande	4 563
Stöld	3 466

AD

BROTTSOFFER
JOURN
116 006helår
2023

SÄRSKILDA OMSTÄNDIGHETER

Ärenden inlagda denna period

61 496

Antal markerade med särskild omständighet

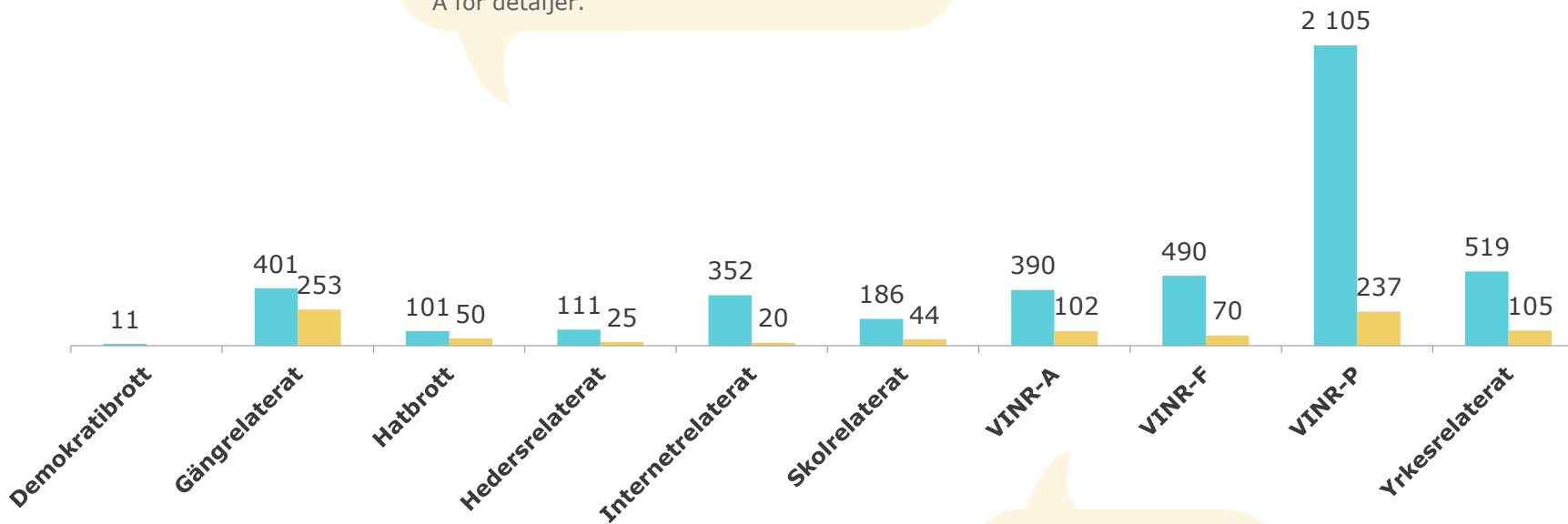
5 572

Andel markerade med särskild omständighet

9,1%

BOJs statistiksystem gör det möjligt att markera ett ärende med s.k. **särskilda omständigheter**. Diagrammet visar hur många ärenden som har åtminstone en särskild omständighet antecknad, av vilken typ och i vilket statistiksystem. I Ärenden A finns möjlighet att ange flera särskilda omständigheter för samma ärende. Siffran i denna rapport visar endast **en sådan per ärende**. Det finns alltså fler antecknade omständigheter - se rapporten för Ärenden A för detaljer.

■ Ärenden A
■ Ärenden D



Ärenden med särskild omständighet per statistiksystem

Ärenden A	4 666
Ärenden D	906
Totalt	5 572

VINR är en förkortning för **våld i nära relation**.

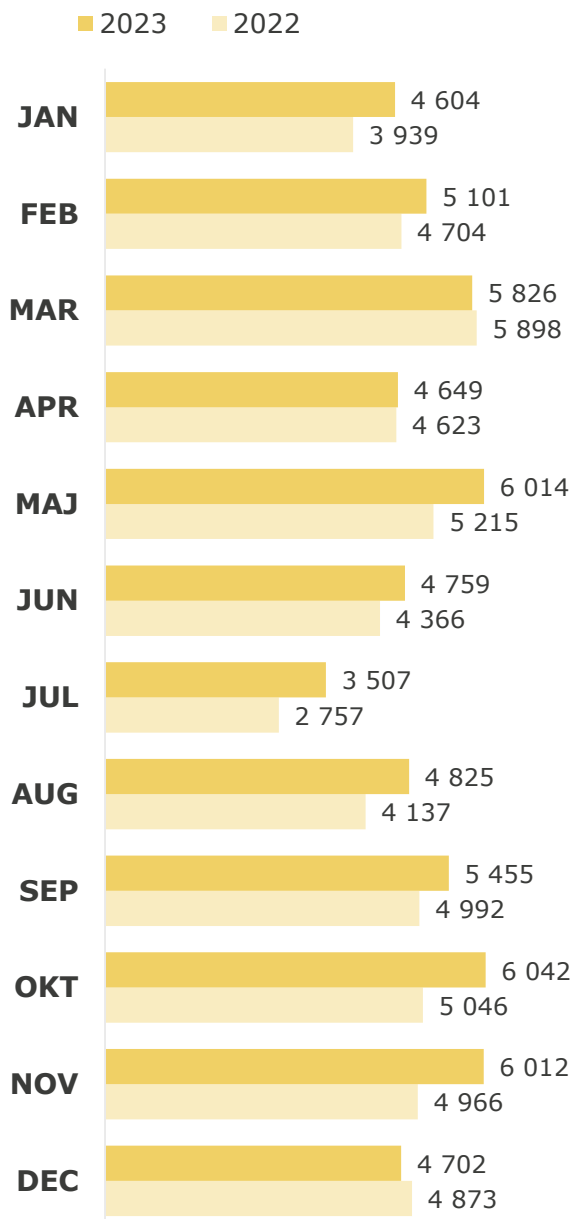
Beteckningarna P, F och A står för partner, familjemedlem eller annan närstående.

AD

BROTTSOFFER
JOURN
116 006

helår
2023

Månad för månad



Kvinnor och män

Kön	2022	2023	Förändring i %
Uppgift saknas	991	69	-93,0%
Män	22 796	25 959	13,9%
Kvinnor	31 725	35 445	11,7%

Åldersgrupper

Åldersgrupp	2022	2023	Förändring i %
Äldre 65 +	4 325	5 721	32,3%
Barn 0-11	113	128	13,3%
Unga vuxna 18-25	7 695	8 203	6,6%
Ungdomar 12-17	2 029	2 349	15,8%
Uppgift saknas	4 900	48	-99,0%
Vuxna 26-64	36 454	45 047	23,6%

Kategori stödsökande

Kategori	2022	2023	Förändring i %
Anhörig	5 094	5 089	-0,1%
Brottsoffer	29 564	35 217	19,1%
Vittne	16 979	17 319	2,0%
Övriga	3 879	3 871	-0,2%

2023 års topp 5 brottstyper

Brottstyp	2022	2023	Förändring i %
Misshandel	12 348	13 660	10,6%
Olaga hot	5 350	6 266	17,1%
Bedrägeri	3 939	6 121	55,4%
Ofredande	3 693	4 563	23,6%
Stöld	2 958	3 466	17,2%

Ärenden inlagda 2023

61 496

Ärenden inlagda 2022

55 516

Förändring i antal

5 980

Förändring i procent

10,8%

Tabellerna för kön, ålder och brottstyp kommer i stort att visa en ökning för delkategorierna eftersom några jourer under 2022 statistikförde domstolsärenden enligt ett äldre system där dessa uppgifter inte antecknades. Posten "Uppgift saknas" från 2022 portioneras 2023 ut på de andra kategorierna, varför det är fråga om en teknisk ökning, inte en faktisk. Tabellen för kategori stödsökande är däremot 100% jämförbar med 2022.

AD

BROTTSOFFER
JOUREN
116 006helår
2023