

Statistikrapport: Brottsofferjourens allmänna stödverksamhet

Ärenden under perioden 1 jan – 31 dec 2022

STÖD SOM
GER KRAFT.

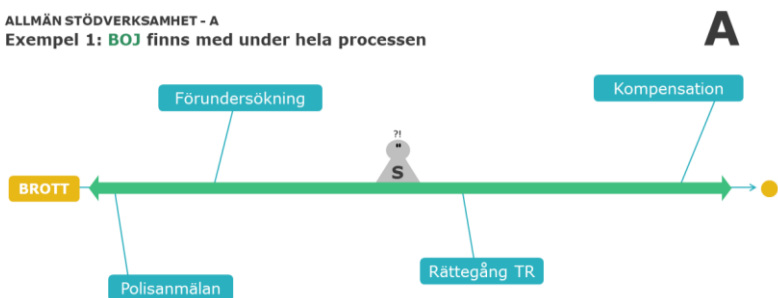


Om BOJs statistik

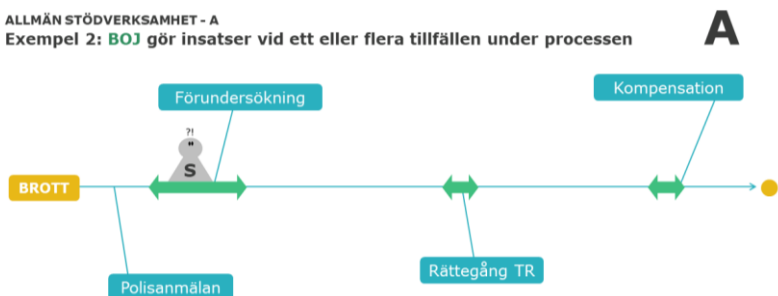
Brottsofferjouren (BOJ) erbjuder stöd till brottsoffer, vittnen och anhöriga oavsett var i processen de befinner sig. Vi registrerar löpande statistik om de kontakter vi har och det arbete vi utför i vårt gemensamma ärendehanteringssystem, där vi bland annat samlar in uppgifter om stödsökandens kön, åldersgrupp, kategori, brottstyp, särskilda omständigheter och geografiska hemvist.

Denna rapport gäller ärenden inom **allmänna stödverksamheten (A)** där vi oftast får stödsökandens kontaktuppgifter förmedlade från polisen i samband med en polisanmälan eller där stödsökanden själv tar kontakt med oss. Statistik kring denna typ av ärenden registreras med ganska stor detaljrikedom i A-delen av vårt ärendehanteringssystem. Den nationella stödlinjen för brottsoffer, **116 006**, är en integrerad del av den allmänna stödverksamheten genom att ärenden som inkommer den vägen förmedlas internt till jouren i den ort där stödsökanden bor.

ALLMÄN STÖDVERKSAMHET - A
Exempel 1: BOJ finns med under hela processen



ALLMÄN STÖDVERKSAMHET - A
Exempel 2: BOJ gör insatser vid ett eller flera tillfällen under processen



Statistik exporteras ur ärendehanteringssystemet för vidare sammanställning och analys av förbundsorganisationen för BOJ, Brottsofferjouren Sverige. Statistikrapporter kan tas fram för olika tidsperioder, geografiska områden, stödsökandegrupper eller kombinationer av dessa. Samtliga lokala brottsofferjourer som är medlemmar i BOJ får rapporter för sina respektive områden.

Så här ser man vilken omfattning rapporten har:

BOJ, län eller polisregion
Totalt för hela området ovan
alt. för enskild kommun
alt. för särskild stödsökandegrupp

RUBRIK

Bokstaven i hörnet indikerar om rapporten gäller statistik för BOJs

- allmänna stödverksamhet (A)
- stöd i domstol (D)
- hela verksamheten (AD)

Rapporten omfattar ett visst geografiskt område eller en särskild stödsökandegrupp

Rapporten gäller denna tidsperiod

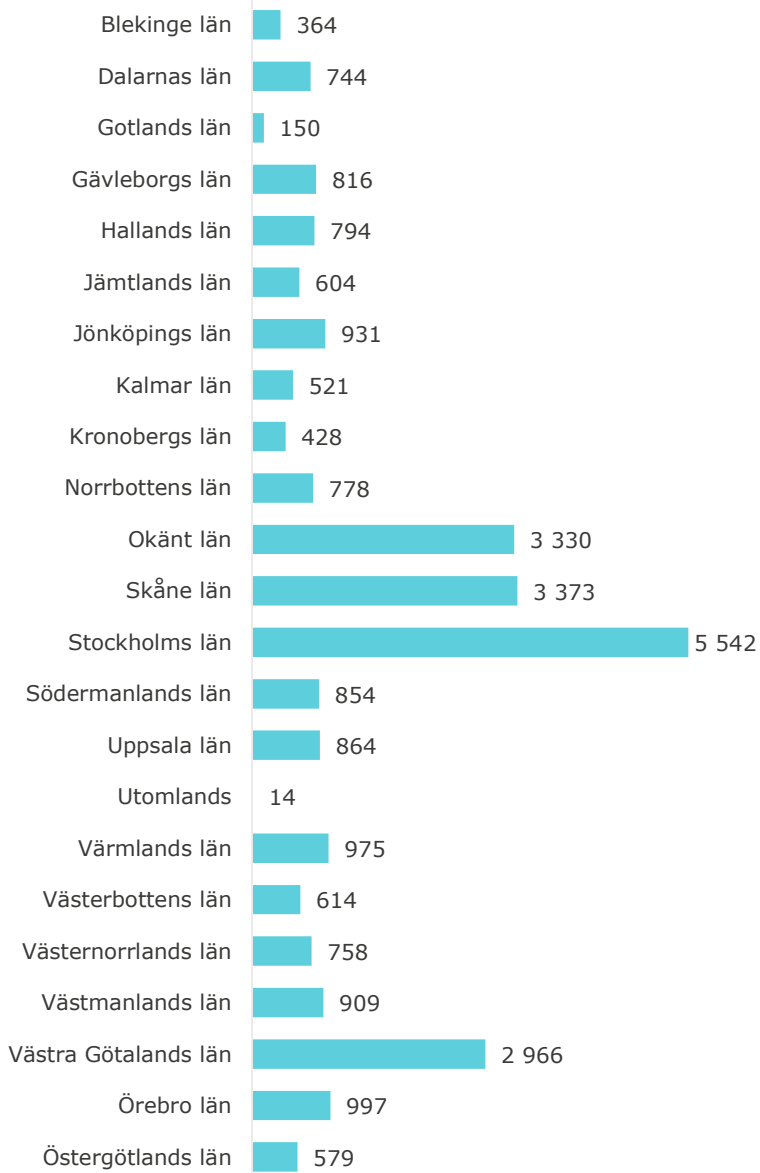
A
BROTTSOFFER
JOUREN
116 006
2023
Q1+Q2

3 statistik@boj.se - Brottsofferjouren Sverige

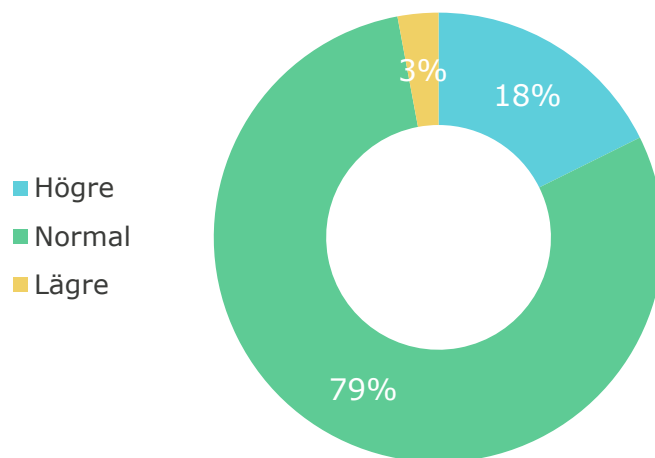
Rapporten är alltid en ögonblicksbild av innehållet i systemet vid tidpunkten för exporten: saker läggs till, ändras och tas bort hela tiden, så om resultatet i denna rapport avviker något från vad användarna själva kan se i livesystemet är det inte alls märkligt.

Frågor kring rapportens innehåll kan riktas till statistik@boj.se.

Ärendemängd per län



Andel ärenden av olika prioritet



Ärenden inlagda denna period

27 905

varav på andra språk

965

Andel med förhöjd risk

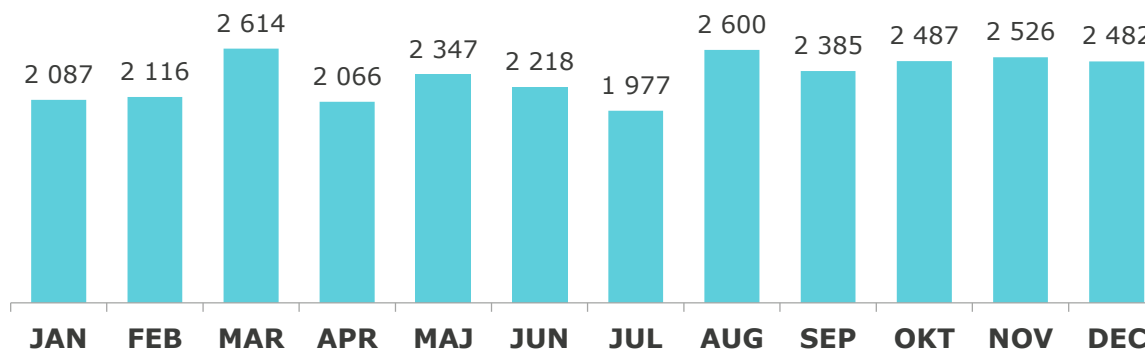
7,9%

Könsfördelning, ärenden med förhöjd risk

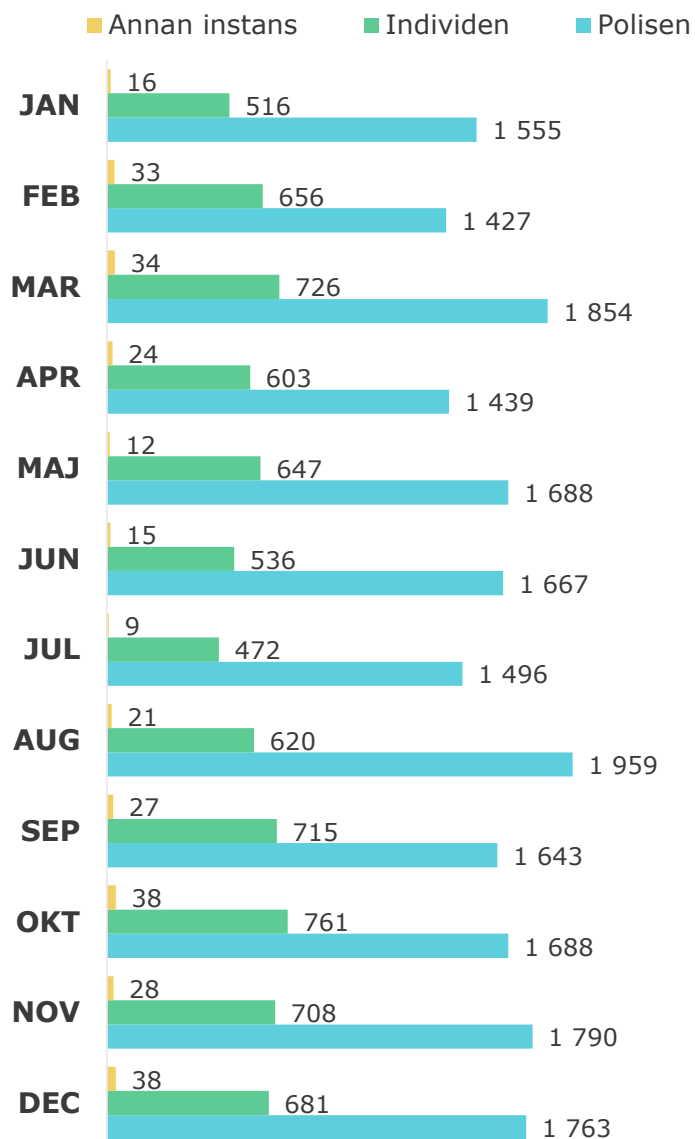
Kön	Förhöjd risk
Kvinnor	1 897
Män	315
Totalt	2 212

Vid ärendets registrering i ärendehanteringssystemet görs en automatisk **prioritering** och ev. **riskmarkering** för ärenden av viss typ. Stödjaren kan också själv manuellt justera prioriteringen eller riskmarkeringen under tiden då ärendet pågår.

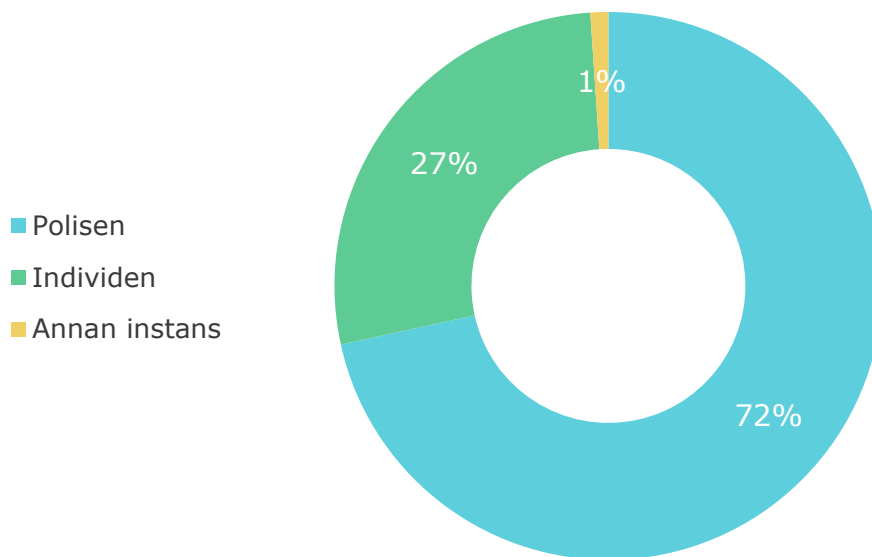
Inlagda ärenden per månad



Ärenden per första kontakt och månad



Vem tog första kontakten med BOJ?



Ärenden inlagda denna period

27 905

Andel polisanmälda

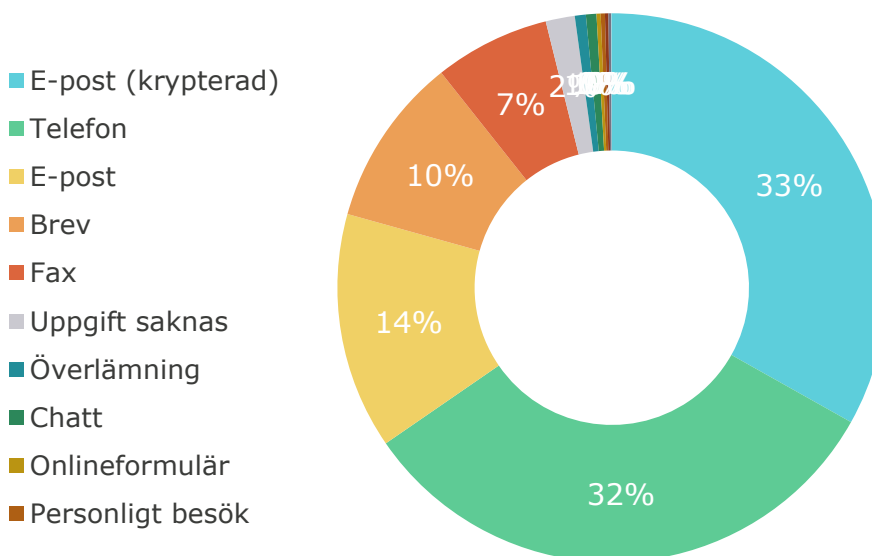
89,9%

De flesta av BOJs ärenden förmedlas direkt från polisen, som vid anmälan ska ställa frågan till målsäganden om denne vill ha kontakt med stödverksamhet.

Under 2023 arbetade Brottsofferjouren med det gemensamma projektet **Operation: Har du ställt frågan?** Syftet var att utbilda och informera poliser som har kontakt med allmänheten om vikten av att ställa frågan så att fler kan få stöd.

Resultatet blev en kraftig ökning av polisens ärendeförmedling till BOJ.

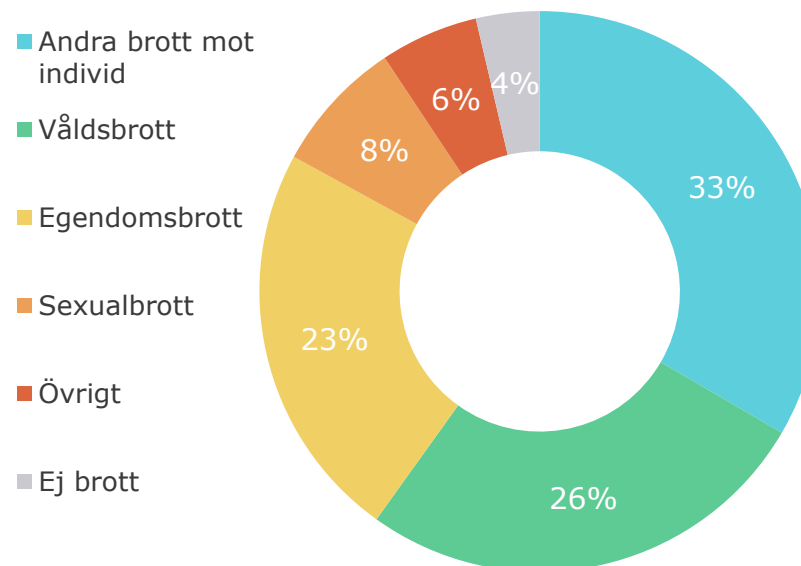
Inkommet via



Ärenden per brottskategori och brottstyp

Brottskategori och brottstyp	Ärendemängd
Andra brott mot individ	9 323
Allmänfarliga brott	144
Brott mot familj	92
Förfalskning	39
Förtal, förolämpning	686
Identitetsstöld	200
Människohandel/-exploatering	6
Människorov, frihetsberövande och tvång	167
Ofredande	3 097
Olaga förföljelse (stalking)	167
Olaga hot	3 647
Osann utsaga	135
Övergripping i rättssak	254
Överträdelse av kontaktförbud	68
Övriga brott mot frihet och frid	621
Egendomsbrott	6 439
Bedrägeri	3 400
Fordonsstöld	58
Förskingring, mutbrott m.m.	125
Inbrott	553
Skadegörelse	486
Stöld	1 209
Övrig ekonomisk brottslighet	608
Ej brott	1 023
Ej brott	1 023
Sexualbrott	2 149
Våldtäkt	1 221
Våldtäktsförsök	95
Övriga sexualbrott	833
Våldsbrott	7 391
Grov (kvinno)fridskränkning	327
Misshandel	5 638
Mord, dråp, vållande till annans död	142
Mordförsök	220
Rån	969
Vållande till kroppsskada/sjukdom	95
Övrigt	1 580
Brott mot allmän ordning	54
Brott mot speciallagstiftning	141
Högmålsbrott, spioneri m.m.	1
Tjänstefel m.m.	234
Trafikbrott	272
Uppgift saknas	878
Totalt	27 905

Andel olika brottskategorier



Ärenden med 1 registrerat brott

23 305

Ärenden med 1-5 ytterligare brott

4 600

Varje ärende har alltid minst en **brottstyp** angiven. Denna primära brottstyp är synlig i samtliga statistiktabel och används som grund för beräkningar.

BOJs ärendehanteringssystem har emellertid utrymme att ange 1-5 **ytterligare brott** för varje ärende. Siffran ovan visar hur många ärenden som hade sådana anteckningar.

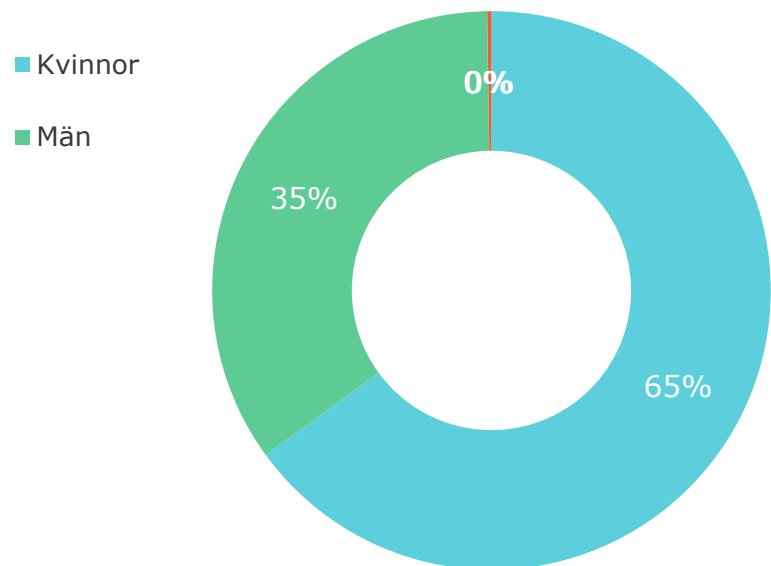
Topp 10 brottstyper, andel av ärendemängden

Brottsstyp	Ärendemängd
Misshandel	20,2%
Olaga hot	13,1%
Bedrägeri	12,2%
Ofredande	11,1%
Våldtäkt	4,4%
Stöld	4,3%
Ej brott	3,7%
Rån	3,5%
Uppgift saknas	3,1%
Övriga sexualbrott	3,0%

Ärenden per brottstyp och kön

Brottskategori och brottstyp	Kvinnor	Män	Uppgift saknas	Genderfluid	Icke-binär
Andra brott mot individ					
Allmänfarliga brott	97	47			
Brott mot familj	55	37			
Förfalskning	22	17			
Förtal, förolämpning	384	301	1		
Identitetsstöld	121	79			
Människohandel/-exploatering	5	1			
Människorov, frihetsberövande och tvång	75	92			
Ofredande	2 354	741			2
Olaga förföljelse (stalking)	141	26			
Olaga hot	2 127	1 516	4		
Osann utsaga	57	78			
Övergrepp i rättssak	139	115			
Överträdelse av kontaktförbud	63	5			
Övriga brott mot frihet och frid	445	176			
Egendomsbrott					
Bedrägeri	2 302	1 098			
Fordonsstöld	25	33			
Förskingring, mutbrott m.m.	52	73			
Inbrott	362	191			
Skadegörelse	285	201			
Stöld	762	447			
Övrig ekonomisk brottslighet	218	390			
Ej brott					
Ej brott	780	241	2		
Sexualbrott					
Våldtäkt	1 121	96	4		
Våldtäktsförsök	90	5			
Övriga sexualbrott	752	81			
Våldsbrott					
Grov (kvinno)fridskränkning	304	23			
Misshandel	3 432	2 204	2		
Mord, dråp, vållande till annans död	100	42			
Mordförsök	94	125	1		
Rån	337	632			
Vållande till kroppsskada/sjukdom	61	34			
Övrigt					
Brott mot allmän ordning	31	22		1	
Brott mot speciallagstiftning	90	51			
Högmålsbrott, spioneri m.m.		1			
Tjänstefel m.m.	116	118			
Trafikbrott	150	122			
Uppgift saknas	582	243	53		
Totalt	18 131	9 704	67	1	2

Könsfördelning stödsökande



Topp 5 brottstyper

Brottstyp	Kvinnor
Misshandel	3 432
Ofredande	2 354
Bedrägeri	2 302
Olaga hot	2 127
Våldtäkt	1 121

Topp 5 brottstyper

Brottstyp	Män
Misshandel	2 204
Olaga hot	1 516
Bedrägeri	1 098
Ofredande	741
Rån	632



helår
2022

Vanligaste brottstyperna för olika åldersgrupper

Topp 5 brottstyper

Misshandel
Olaga hot
Våldtäkt
Övriga sexualbrott
Rån

Ungdomar 12-17

292
147
118
106
96

Topp 5 brottstyper

Misshandel
Olaga hot
Ofredande
Bedrägeri
Ej brott

Vuxna 26-64

4 169
2 807
2 295
1 826
879

Topp 5 brottstyper

Misshandel
Olaga hot
Ofredande
Våldtäkt
Övriga sexualbrott

Unga vuxna 18-25

909
487
408
368
218

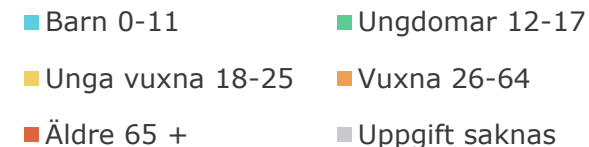
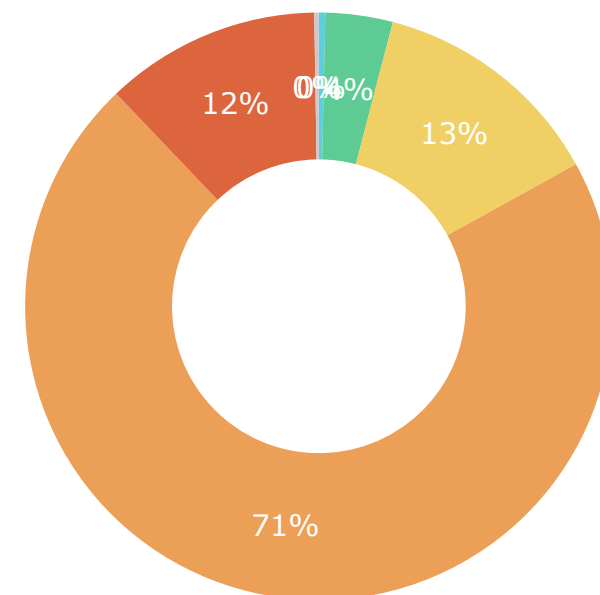
Topp 5 brottstyper

Bedrägeri
Stöld
Ofredande
Misshandel
Olaga hot

Äldre 65 +

1 368
399
300
240
188

Åldersfördelning stödsökande

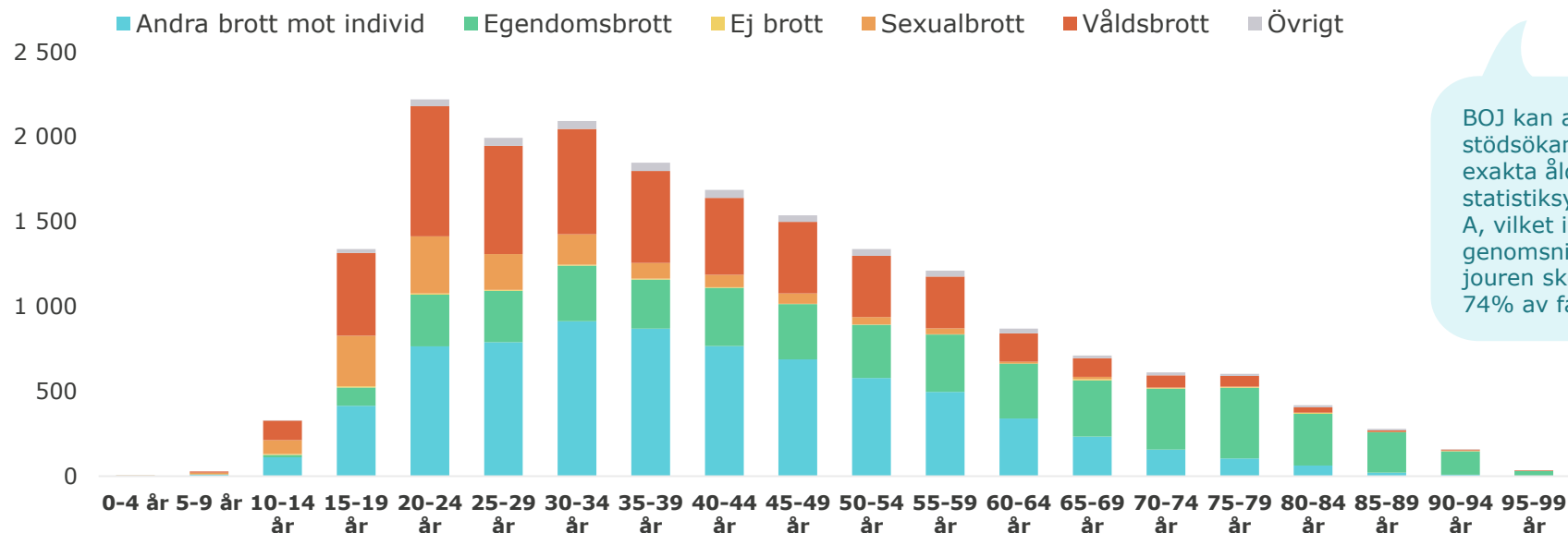


Tabellerna visar de vanligaste typerna av brott för olika åldersgrupper. Äldregruppen är särskilt överrepresenterad för bedrägerier och stölder.

Ärenden per åldersgrupp och brottskategori

Brottskategori	Barn 0-11	Ungdomar 12-17	Unga vuxna 18-25	Vuxna 26-64	Äldre 65 +	Uppgift saknas
Våldsbrott	29	396	1 198	5 406	360	2
Andra brott mot individ	31	318	1 214	7 079	676	5
Egendomsbrott	3	46	461	3 883	2 046	
Övrigt	2	21	89	1 302	106	60
Sexualbrott	33	232	608	1 239	36	1
Ej brott	1	20	33	879	88	2
Totalt	99	1 033	3 603	19 788	3 312	70

Brottskategorier och ärendemängd för olika åldersgrupper, 5-årsintervall



Andel ärenden med angiven exakt ålder

69,3%

Medelålder

42,2

Medianålder

39,0

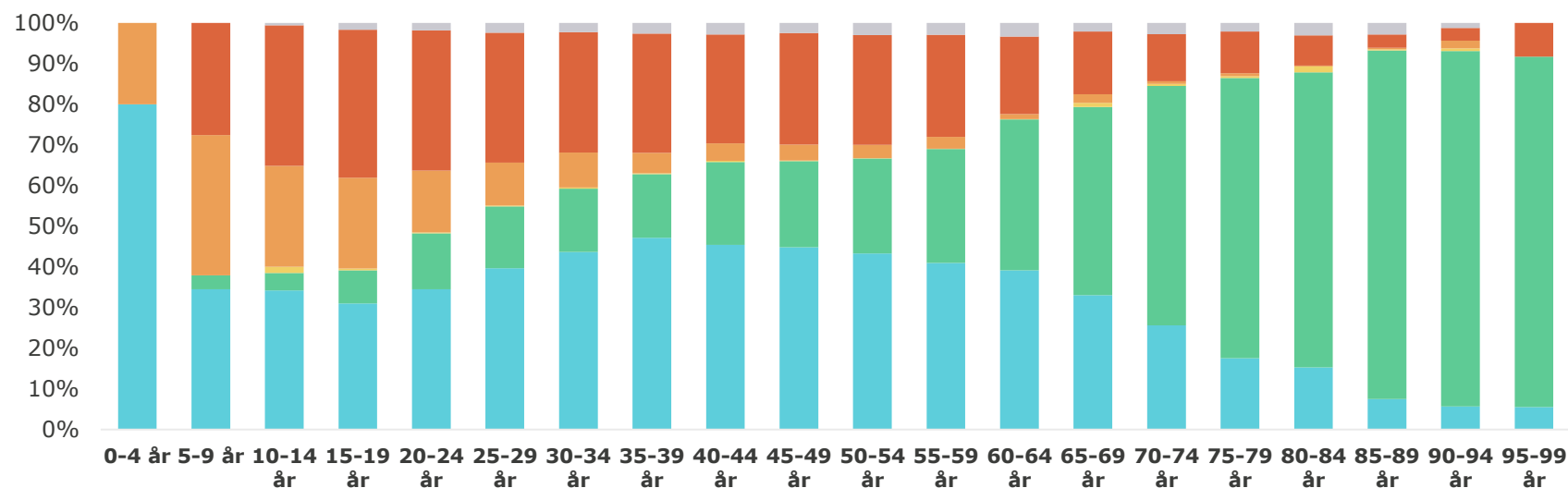
BOJ kan anteckna stödsökandens exakta ålder statistiksystemet för A, vilket i den genomsnittliga juren sker i nästan 74% av fallen.

De två diagrammen visar endast de ärenden som har angiven exakt ålder.

I nedre diagrammet kan man tydligt avläsa att andelen brott av olika slag skiljer sig ganska markant mellan olika åldersgrupper.

Sexualbrott och våldsbrott är vanligare för yngre stödsökande och egendomsbrott är dominerande för äldre.

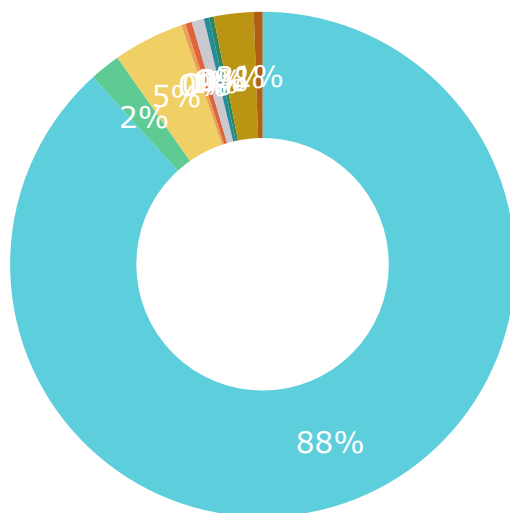
Andel brottskategorier för olika åldersgrupper, 5-årsintervall



helår
2022

Stödsökandekategorier, fördelning

- Brottsoffer
- Vittnen
- Anhöriga till brottsoffer
- Anhöriga till vittnen
- Anhöriga till gärningspersoner
- BOJ internt
- Intresserad av allmän information
- Samarbetspartner
- Övriga

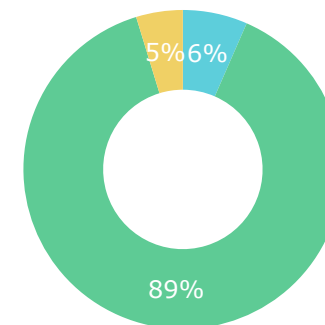


Kategori	Ärendemängd
Brottsoffer	24 636
Vittnen	549
Anhöriga till brottsoffer	1 266
Anhöriga till vittnen	76
Anhöriga till gärningspersoner	114
BOJ internt	221
Intresserad av allmän information	96
Samarbetspartner	78
Övriga	714
Uppgift saknas	155
Totalt	27 905

BOJs målgrupper är **brottsoffer, vittnen** och **anhöriga**. Över 90% av ärendena och statistiken i denna rapport gäller kontakter med personer som varit direkt brottsutsatta. Till höger två mini-rapporter för vittnen och anhöriga. Jämför diagrammen för första kontakt med motsvarande för hela populationen på s 4 och tabellen för vanligaste brottstyper på s 5.

Vittnen - första kontakt och vanligaste brotten

- Polisen
- Individen
- Annan instans



Topp 5 brottstyper

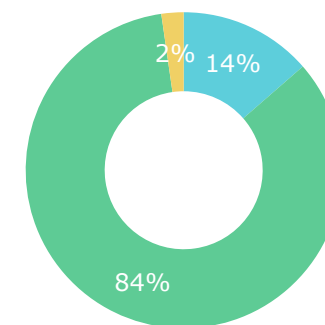
- Misshandel
- Uppgift saknas
- Ej brott
- Mord, dråp, vållande till annans död
- Olaga hot

Vittnen

- 137
- 54
- 45
- 38
- 30

Anhöriga - första kontakt och vanligaste brotten

- Polisen
- Individen
- Annan instans



Topp 5 brottstyper

- Misshandel
- Bedrägeri
- Våldtäkt
- Övriga sexualbrott
- Olaga hot

Anhöriga

- 335
- 174
- 139
- 119
- 114

SÄRSKILDA OMSTÄNDIGHETER

Särskilda omständigheter fördelat på kön

Särskild omständighet	Kvinnor	Män	Totalt
Demokratibrott	8	5	13
Gängrelaterat	65	53	118
Hatbrott	40	46	86
Hedersrelaterat	60	16	76
Internetrelaterat	140	74	214
Nära relation	103	17	120
Skolrelaterat	65	51	116
VINR-A	276	61	337
VINR-F	226	71	297
VINR-P	1 448	152	1 600
Yrkesrelaterat	212	162	374

Markeringar med särsk. omst.

3 351

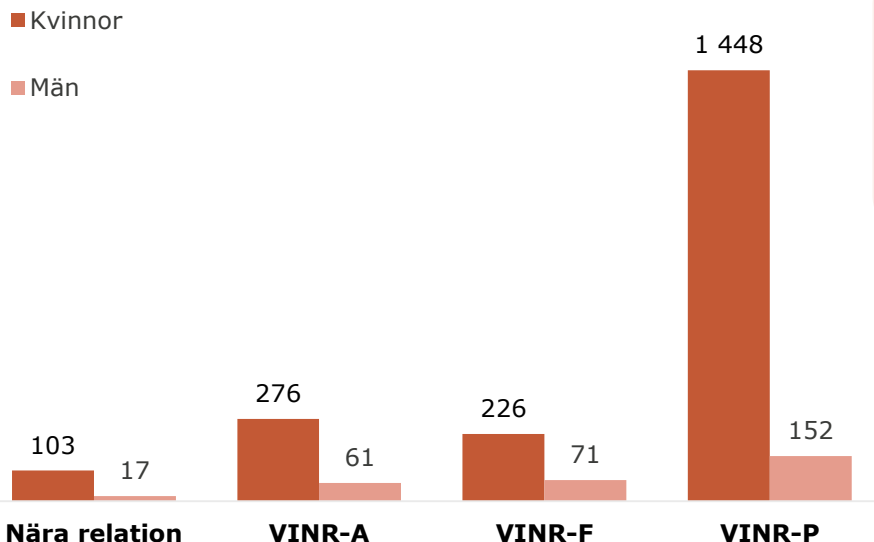
Andel ärenden med särsk. omst.

11,7%

Antal markeringar med VINR

2 354

Våld i nära relation (VINR)



VINR är en förkortning för våld i nära relation.

Beteckningarna P, F och A står för partner, familjemedlem eller annan närstående.

BOJs statistiksystem gör det möjligt att markera ett ärende med en eller flera s.k. **särskilda omständigheter**. Siffrorna på denna sida visar antal **markeringar** med en särskild omständighet. Det är inte samma sak som antal personer eller ärenden.

Exempel: 10 personer/ärenden fick sammanlagt 12 markeringar. Dessa 12 redovisas i tabellen och i sammanräkningen längst upp. Procentsatsen ovan till höger visar hur stor **andel av alla ärenden** som hade minst en markering om särskild omständighet.

Topp 5 brottstyper

Brottstyp	VINR
Misshandel	1 081
Olaga hot	313
Ofredande	230
Grov (kvinno)fridskränkning	177
Våldtäkt	163