

# Statistikrapport: Brottsofferjourens allmänna stödverksamhet

Ärenden under perioden 1 jan – 31 dec 2023

STÖD SOM  
GER KRAFT.



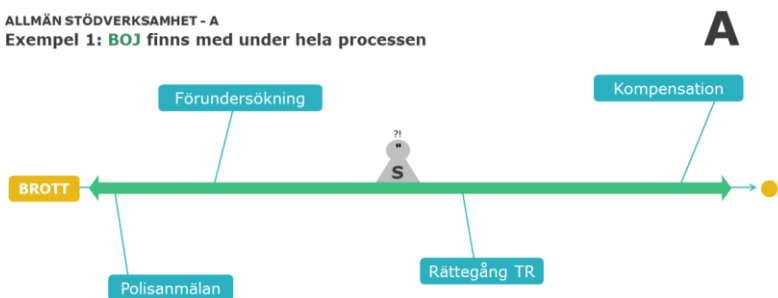
helår  
2023

## Om BOJs statistik

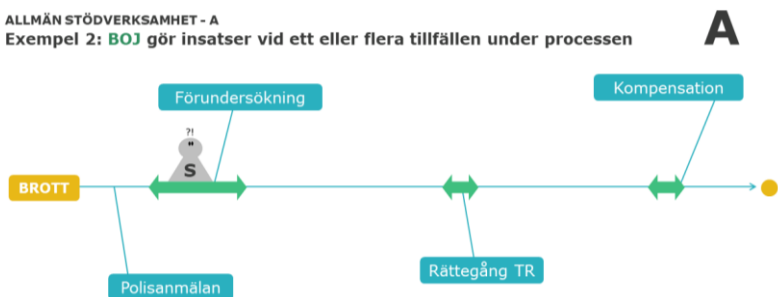
Brottsofferjouren (BOJ) erbjuder stöd till brottsoffer, vittnen och anhöriga oavsett var i processen de befinner sig. Vi registrerar löpande statistik om de kontakter vi har och det arbete vi utför i vårt gemensamma ärendehanteringssystem, där vi bland annat samlar in uppgifter om stödsökandens kön, åldersgrupp, kategori, brottstyp, särskilda omständigheter och geografiska hemvist.

Denna rapport gäller ärenden inom **allmänna stödverksamheten (A)** där vi oftast får stödsökandens kontaktuppgifter förmedlade från polisen i samband med en polisanmälan eller där stödsökanden själv tar kontakt med oss. Statistik kring denna typ av ärenden registreras med ganska stor detaljrikedom i A-delen av vårt ärendehanteringssystem. Den nationella stödlinjen för brottsoffer, **116 006**, är en integrerad del av den allmänna stödverksamheten genom att ärenden som inkommer den vägen förmedlas internt till jouren i den ort där stödsökanden bor.

ALLMÄN STÖDVERKSAMHET - A  
Exempel 1: BOJ finns med under hela processen



ALLMÄN STÖDVERKSAMHET - A  
Exempel 2: BOJ gör insatser vid ett eller flera tillfällen under processen



Statistik exporteras ur ärendehanteringssystemet för vidare sammanställning och analys av förbundsorganisationen för BOJ, Brottsofferjouren Sverige. Statistikrapporter kan tas fram för olika tidsperioder, geografiska områden, stödsökandegrupper eller kombinationer av dessa. Samtliga lokala brottsofferjourer som är medlemmar i BOJ får rapporter för sina respektive områden.

Så här ser man vilken omfattning rapporten har:

**BOJ, län eller polisregion**  
Totalt för hela området ovan  
alt. för enskild kommun  
alt. för särskild stödsökandegrupp

**RUBRIK**

Bokstaven i hörnet indikerar om rapporten gäller statistik för BOJs

- allmänna stödverksamhet (A)
- stöd i domstol (D)
- hela verksamheten (AD)

Rapporten omfattar ett visst geografiskt område eller en särskild stödsökandegrupp

Rapporten gäller denna tidsperiod

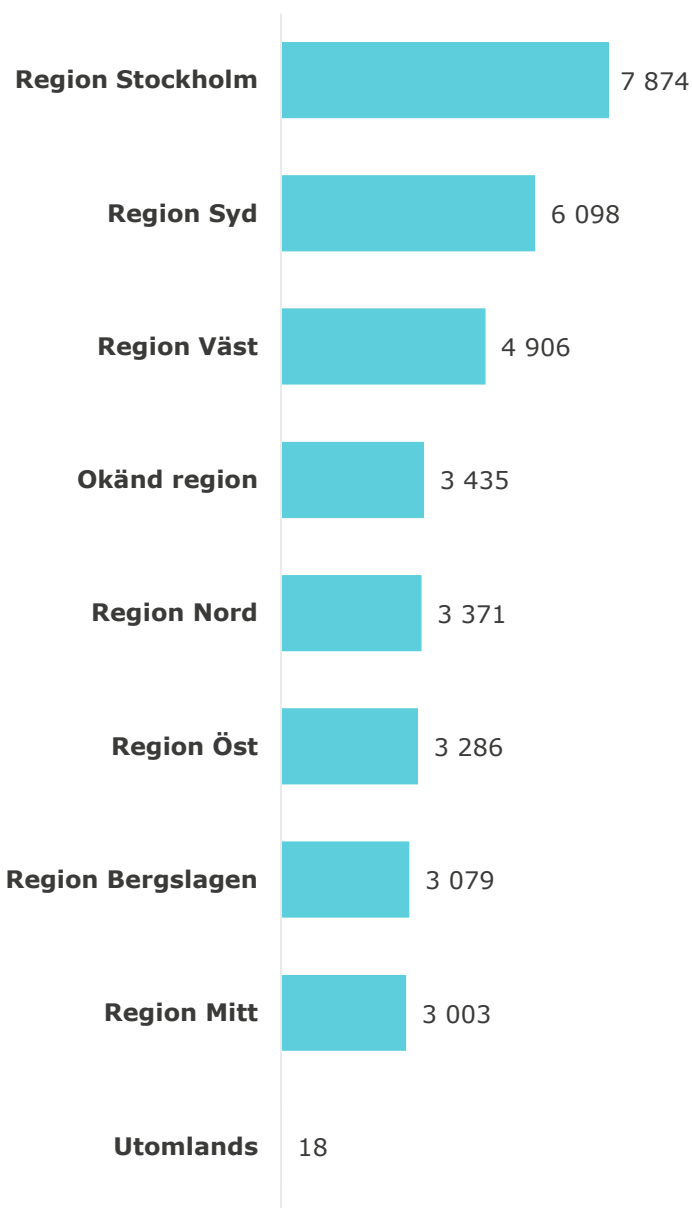
**A**  
BROTTSOFFER  
JOUREN  
116 006  
2023  
Q1+Q2

3 statistik@boj.se - Brottsofferjouren Sverige

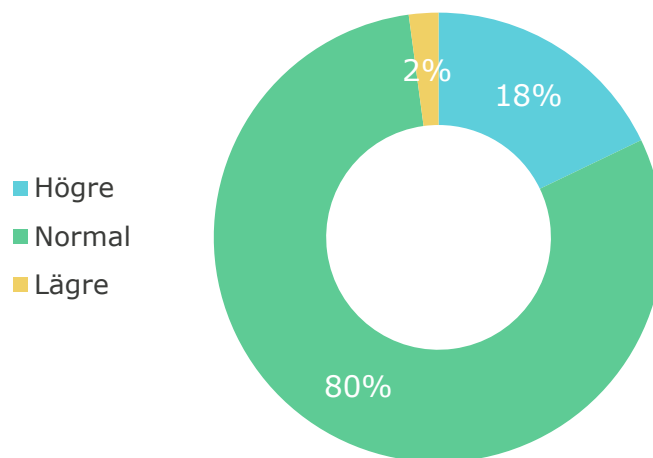
Rapporten är alltid en ögonblicksbild av innehållet i systemet vid tidpunkten för exporten: saker läggs till, ändras och tas bort hela tiden, så om resultatet i denna rapport avviker något från vad användarna själva kan se i livesystemet är det inte alls märkligt.

Frågor kring rapportens innehåll kan riktas till [statistik@boj.se](mailto:statistik@boj.se).

## Ärendemängd per polisregion



## Andel ärenden av olika prioritet



Ärenden inlagda denna period

**35 070**

varav på andra språk

**1 239**

Andel med förhöjd risk

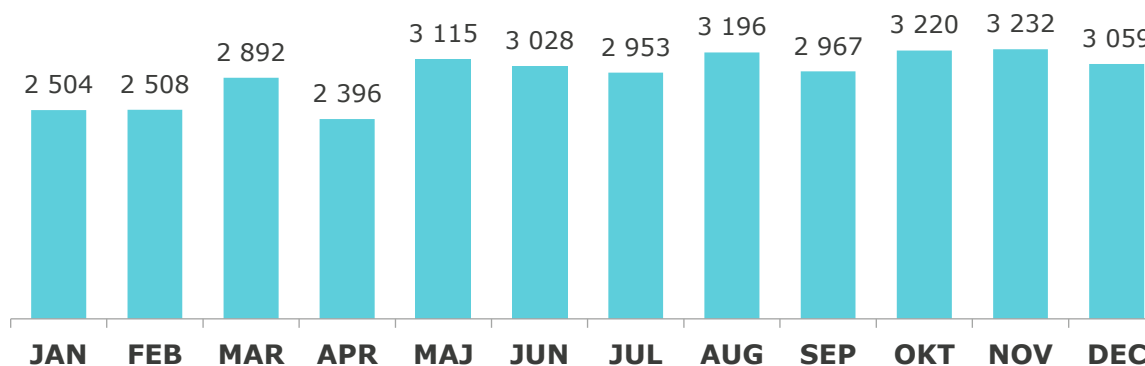
**9,0%**

## Könsfördelning, ärenden med förhöjd risk

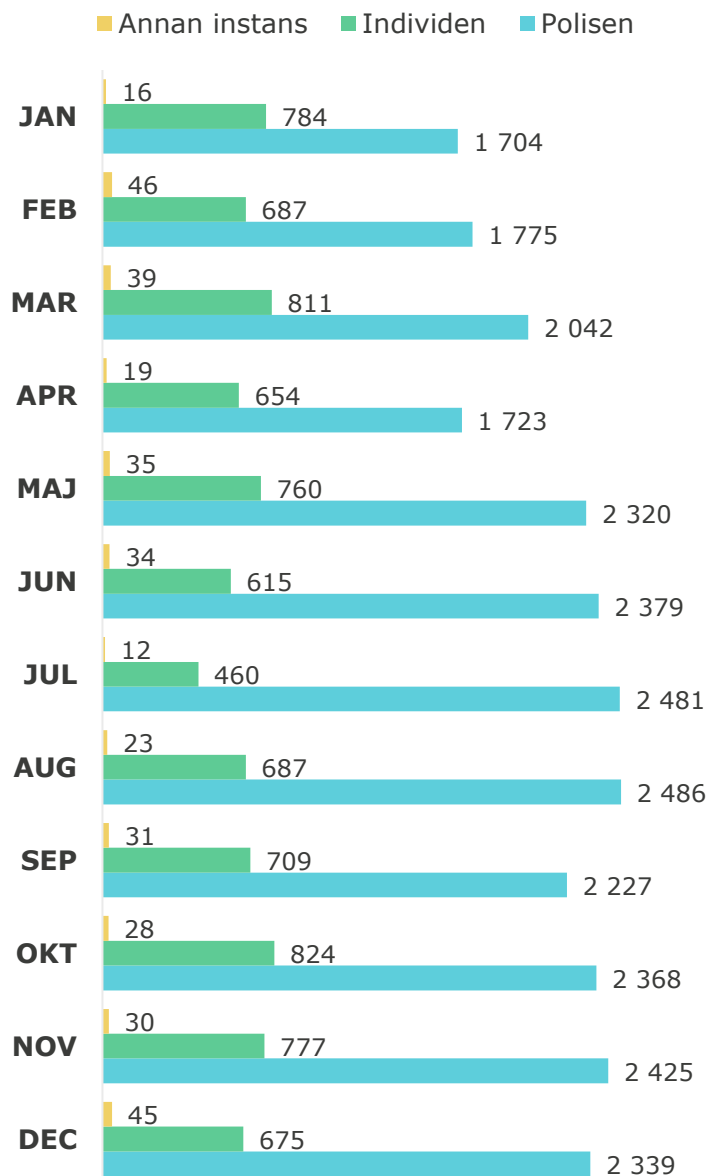
Kön	Förhöjd risk
Kvinnor	2 633
Män	516
Genderfluid	1
Icke-binär	1
<b>Totalt</b>	<b>3 151</b>

Vid ärendets registrering i ärendehanteringssystemet görs en automatisk **prioritering** och ev. **riskmarkering** för ärenden av viss typ. Stödjaren kan också själv manuellt justera prioriteringen eller riskmarkeringen under tiden då ärendet pågår.

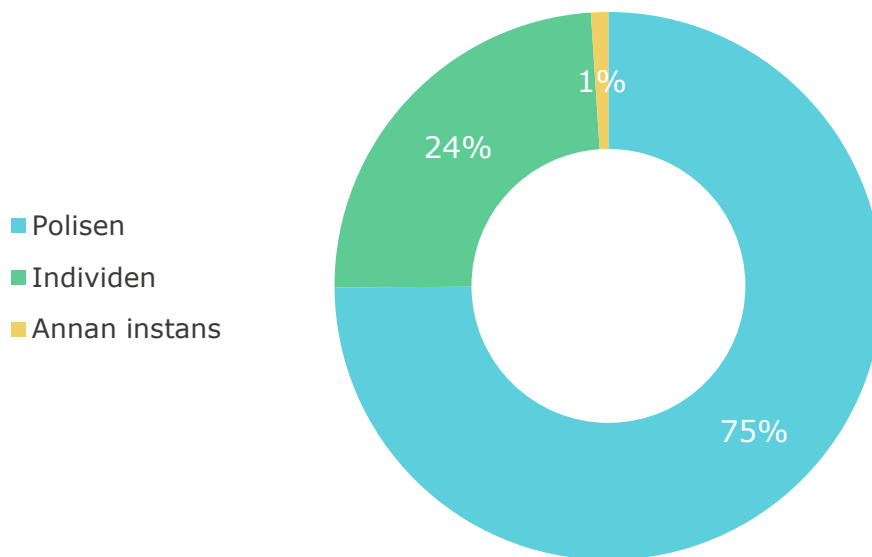
## Inlagda ärenden per månad



## Ärenden per första kontakt och månad



## Vem tog första kontakten med BOJ?



Ärenden inlagda denna period

# 35 070

Andel polisanmälda

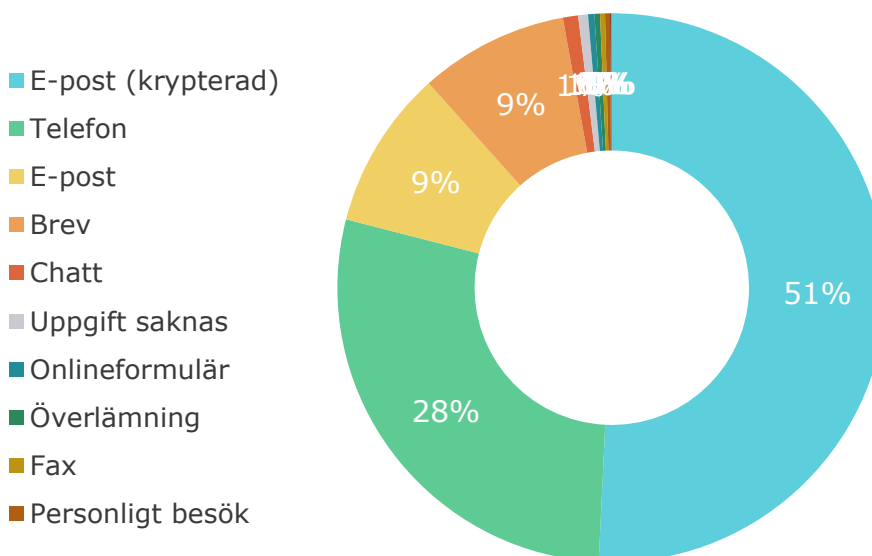
# 92,5%

De flesta av BOJs ärenden förmedlas direkt från polisen, som vid anmälan ska ställa frågan till målsäganden om denne vill ha kontakt med stödverksamhet.

Under 2023 arbetade Brottsofferjouren med det gemensamma projektet **Operation: Har du ställt frågan?** Syftet var att utbilda och informera poliser som har kontakt med allmänheten om vikten av att ställa frågan så att fler kan få stöd.

Resultatet blev en kraftig ökning av polisens ärendeförmedling till BOJ.

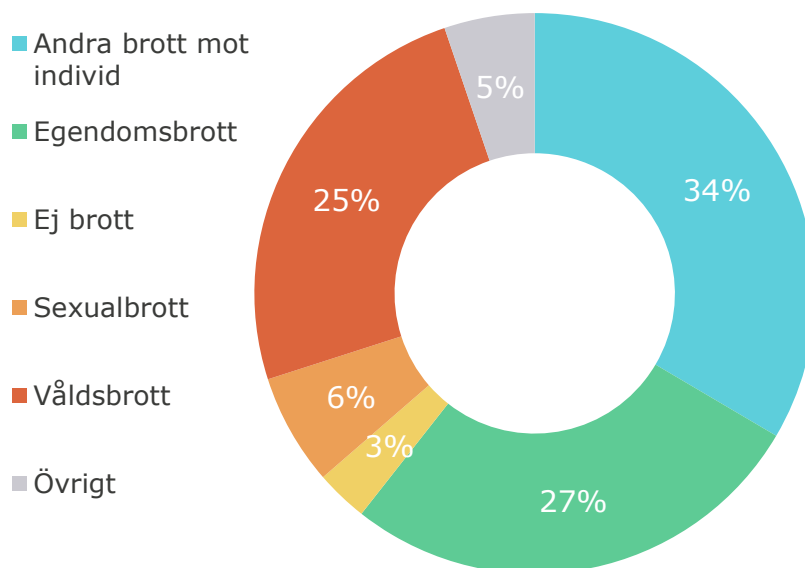
## Inkommet via



## Ärenden per brottskategori och brottstyp

Brottskategori och brottstyp	Ärendemängd
<b>Andra brott mot individ</b>	<b>11 740</b>
Allmänfarliga brott	326
Brott mot familj	155
Förfalskning	43
Förtal, förolämpning	904
Identitetsstöld	317
Människohandel/-exploatering	17
Människorov, frihetsberövande och tvång	202
Ofredande	3 950
Olaga förföljelse (stalking)	177
Olaga hot	4 276
Osann utsaga	121
Övergrepp i rättssak	294
Överträdelse av kontaktförbud	95
Övriga brott mot frihet och frid	863
<b>Egendomsbrott</b>	<b>9 515</b>
Bedrägeri	5 496
Fordonsstöld	92
Förskingring, mutbrott m.m.	189
Inbrott	649
Skadegörelse	577
Stöld	1 498
Övrig ekonomisk brottslighet	1 014
<b>Ej brott</b>	<b>1 058</b>
Ej brott	1 058
<b>Sexualbrott</b>	<b>2 252</b>
Våldtäkt	1 269
Våldtäktsförsök	89
Övriga sexualbrott	894
<b>Våldsbrott</b>	<b>8 676</b>
Grov (kvinno)fridskränkning	328
Misshandel	6 641
Mord, dråp, vållande till annans död	210
Mordförsök	392
Rån	928
Vållande till kroppsskada/sjukdom	177
<b>Övrigt</b>	<b>1 829</b>
Brott mot allmän ordning	60
Brott mot speciallagstiftning	262
Högmålsbrott, spioneri m.m.	1
Terroristbrott	2
Tjänstefel m.m.	320
Trafikbrott	332
Uppgift saknas	852

## Andel olika brottskategorier



Ärenden med 1 registrerat brott

**29 296**

Ärenden med 1-5 ytterligare brott

**5 774**

Varje ärende har alltid minst en **brottstyp** angiven. Denna primära brottstyp är synlig i samtliga statistiktabel och används som grund för beräkningar.

BOJs ärendehanteringssystem har emellertid utrymme att ange 1-5 **ytterligare brott** för varje ärende. Siffran ovan visar hur många ärenden som hade sådana anteckningar.

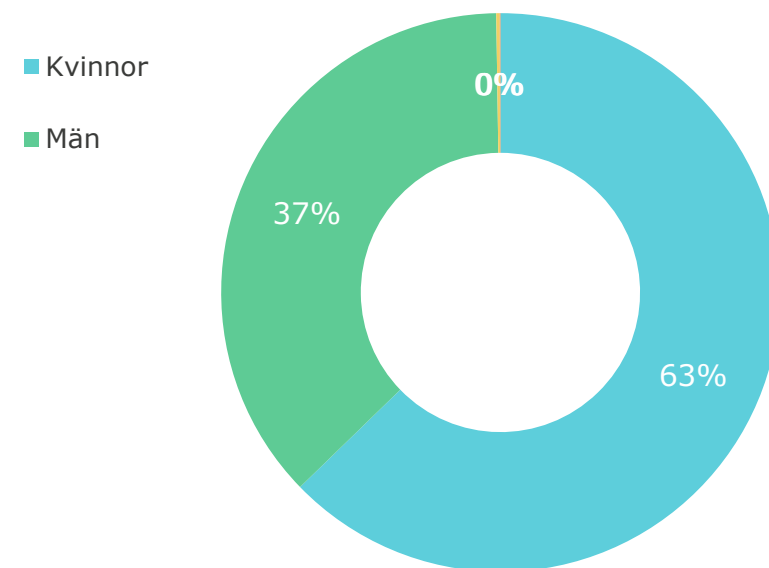
## Topp 10 brottstyper, andel av ärendemängden

Brottstyp	Ärendemängd
Misshandel	18,9%
Bedrägeri	15,7%
Olaga hot	12,2%
Ofredande	11,3%
Stöld	4,3%
Våldtäkt	3,6%
Ej brott	3,0%
Övrig ekonomisk brottslighet	2,9%
Rån	2,6%
Förtal, förolämpning	2,6%

**Ärenden per brottstyp och kön**

Brottskategori och brottstyp	Kvinnor	Män	Uppgift saknas	Genderfluid	Icke-binär
<b>Andra brott mot individ</b>					
Allmänfarliga brott	179	147			
Brott mot familj	79	76			
Förfalskning	23	20			
Förtal, förolämpning	487	416			1
Identitetsstöld	190	127			
Människohandel/-exploatering	8	8			1
Människorov, frihetsberövande och tvång	103	99			
Ofredande	2 931	1 016	1	1	1
Olaga förföljelse (stalking)	154	22	1		
Olaga hot	2 432	1 842			2
Osann utsaga	51	70			
Övergrepp i rättssak	152	142			
Överträdelse av kontaktförbud	81	14			
Övriga brott mot frihet och frid	600	263			
<b>Egendomsbrott</b>					
Bedrägeri	3 512	1 979	5		
Fordonsstöld	37	54		1	
Förskingring, mutbrott m.m.	87	102			
Inbrott	420	228			1
Skadegörelse	353	223		1	
Stöld	923	575			
Övrig ekonomisk brottslighet	274	740			
<b>Ej brott</b>					
Ej brott	760	290	8		
<b>Sexualbrott</b>					
Våldtäkt	1 171	96	1		1
Våldtäktsförsök	85	3	1		
Övriga sexualbrott	798	95	1		
<b>Våldsbrott</b>					
Grov (kvinno)fridskränkning	290	37			1
Misshandel	3 939	2 697	2		3
Mord, dråp, vållande till annans död	146	64			
Mordförsök	205	186			1
Rån	307	620			1
Vållande till kroppsskada/sjukdom	106	71			
<b>Övrigt</b>					
Brott mot allmän ordning	42	18			
Brott mot speciallagstiftning	165	97			
Högnålsbrott, spioneri m.m.		1			
Terroristbrott	1	1			
Tjänstefel m.m.	140	180			
Trafikbrott	186	146			
Uppgift saknas	584	219	49		
	<b>22 001</b>	<b>12 984</b>	<b>69</b>	<b>3</b>	<b>13</b>

**Könsfördelning stödsökande**



**Topp 5 brottstyper**

Topp 5 brottstyper	Kvinnor
Misshandel	3 939
Bedrägeri	3 512
Ofredande	2 931
Olaga hot	2 432
Våldtäkt	1 171

**Topp 5 brottstyper**

Topp 5 brottstyper	Män
Misshandel	2 697
Bedrägeri	1 979
Olaga hot	1 842
Ofredande	1 016
Övrig ekonomisk brottslighet	740



helår  
**2023**

## Vanligaste brottstyperna för olika åldersgrupper

### Topp 5 brottstyper

Misshandel
Olaga hot
Våldtäkt
Övriga sexualbrott
Ofredande

### Ungdomar 12-17

336
164
154
112
97

### Topp 5 brottstyper

Misshandel
Olaga hot
Ofredande
Bedrägeri
Ej brott

### Vuxna 26-64

4 810
3 234
2 985
2 881
928

### Topp 5 brottstyper

Misshandel
Olaga hot
Ofredande
Våldtäkt
Bedrägeri

### Unga vuxna 18-25

1 122
613
410
392
332

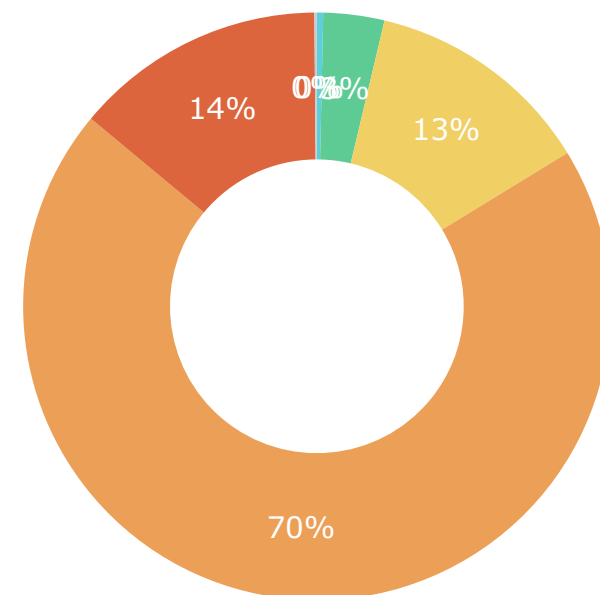
### Topp 5 brottstyper

Bedrägeri
Stöld
Ofredande
Misshandel
Olaga hot

### Äldre 65 +

2 261
476
431
335
253

## Åldersfördelning stödsökande



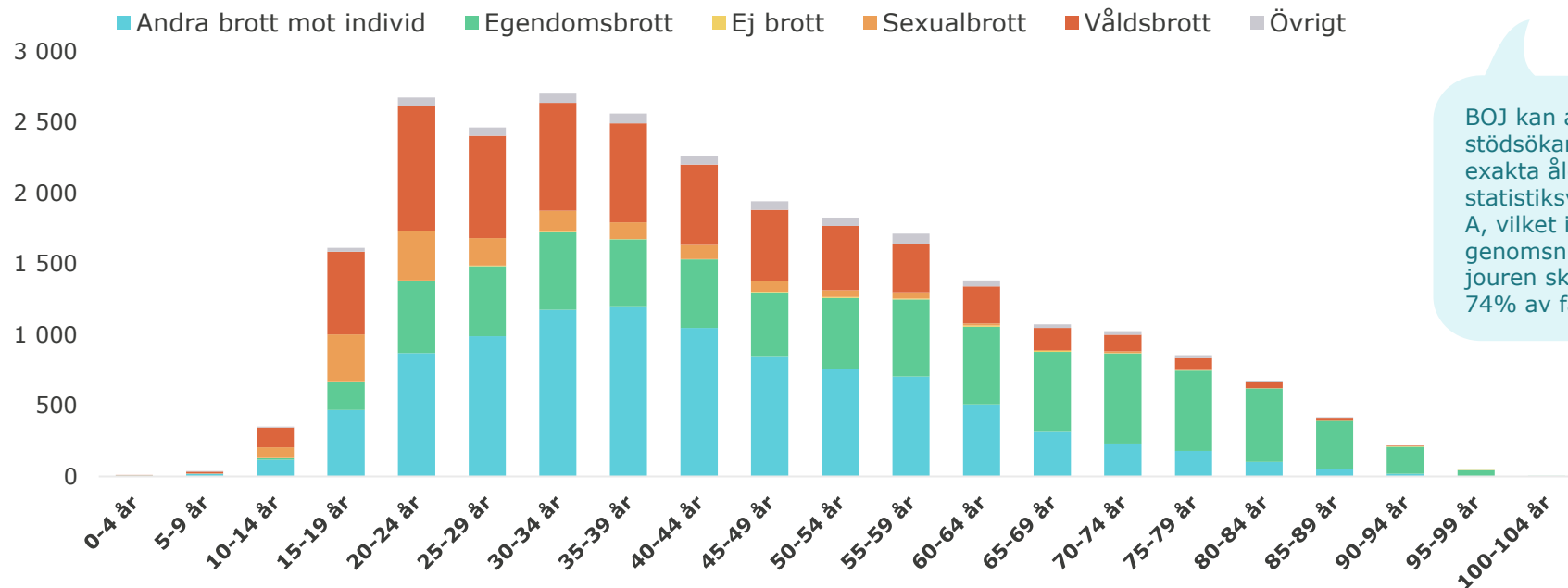
- Barn 0-11
- Ungdomar 12-17
- Unga vuxna 18-25
- Vuxna 26-64
- Äldre 65 +
- Uppgift saknas

Tabellerna visar de vanligaste typerna av brott för olika åldersgrupper. Äldregruppen är särskilt överrepresenterad för bedrägerier och stölder.

## Ärenden per åldersgrupp och brottskategori

Brottskategori	Barn 0-11	Ungdomar 12-17	Unga vuxna 18-25	Vuxna 26-64	Äldre 65 +	Uppgift saknas
Våldsbrott	44	451	1445	6260	475	1
Egendomsbrott	1	74	797	5518	3121	4
Övrigt	6	25	108	1525	130	35
Andra brott mot individ	55	343	1423	8922	994	3
Sexualbrott	15	272	611	1315	37	2
Ej brott	1	12	19	928	95	3
<b>Totalt</b>	<b>122</b>	<b>1177</b>	<b>4403</b>	<b>24468</b>	<b>4852</b>	<b>48</b>

## Brottskategorier och ärendemängd för olika åldersgrupper, 5-årsintervall



Andel ärenden med angiven exakt ålder

**73,8%**

Medelålder

**43,8**

Medianålder

**41,0**

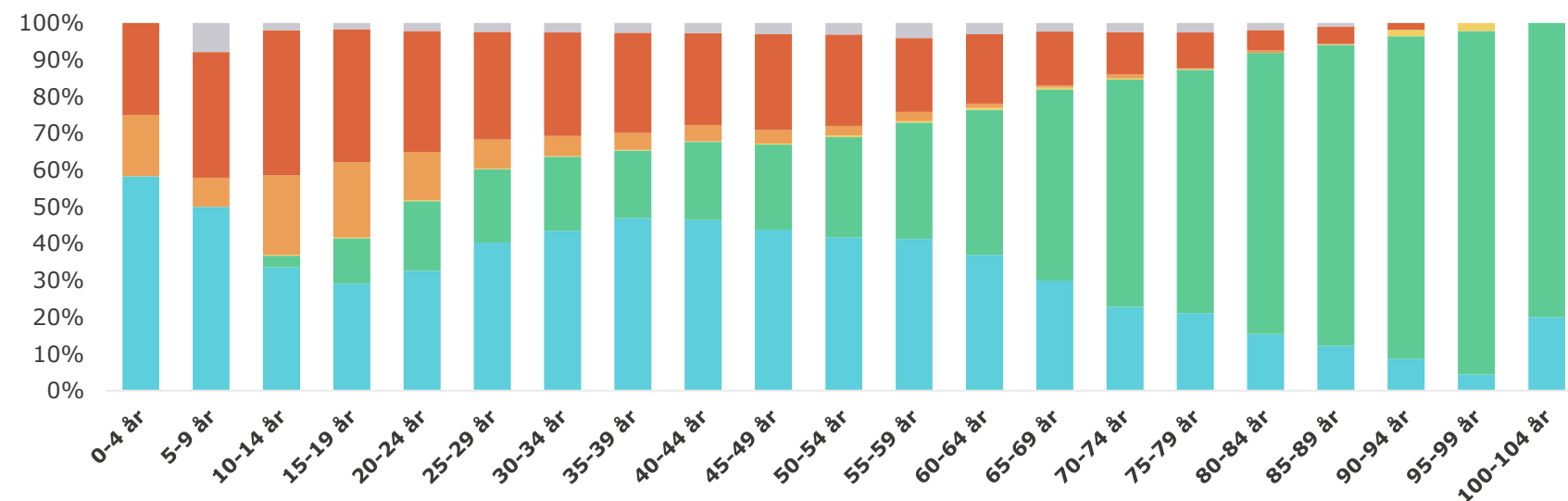
BOJ kan anteckna stödsökandens exakta ålder statistiksystemet för A, vilket i den genomsnittliga juren sker i nästan 74% av fallen.

De två diagrammen visar endast de ärenden som har angiven exakt ålder.

I nedre diagrammet kan man tydligt avläsa att andelen brott av olika slag skiljer sig ganska markant mellan olika åldersgrupper.

Sexualbrott och våldsbrott är vanligare för yngre stödsökande och egendomsbrott är dominerande för äldre.

## Andel brottskategorier för olika åldersgrupper, 5-årsintervall



**A**

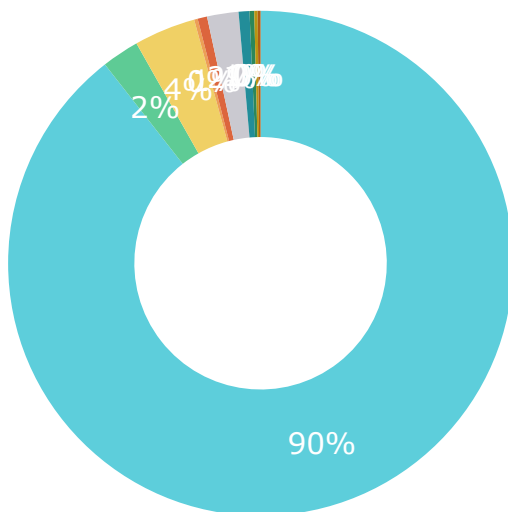
BROTTSOFFER  
**JOUREN**  
116 006

helår  
**2023**



## Stödsökandekategorier, fördelning

- Brottsoffer
- Vittnen
- Anhöriga till brottsoffer
- Anhöriga till vittnen
- Anhöriga till gärningspersoner
- Övriga
- BOJ internt
- Intresserad av allmän information
- Samarbetspartner

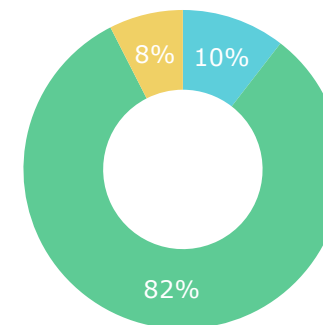


Kategori	Ärendemängd
Brottsoffer	31 362
Vittnen	839
Anhöriga till brottsoffer	1 383
Anhöriga till vittnen	80
Anhöriga till gärningspersoner	212
Övriga	706
BOJ internt	243
Intresserad av allmän information	105
Samarbetspartner	75
Uppgift saknas	65
<b>Totalt</b>	<b>35 070</b>

BOJs målgrupper är **brottsoffer, vittnen** och **anhöriga**. Över 90% av ärendena och statistiken i denna rapport gäller kontakter med personer som varit direkt brottsutsatta. Till höger två mini-rapporter för vittnen och anhöriga. Jämför diagrammen för första kontakt med motsvarande för hela populationen på s 4 och tabellen för vanligaste brottstyper på s 5.

## Vittnen - första kontakt och vanligaste brotten

- Polisen
- Individen
- Annan instans



### Topp 5 brottstyper

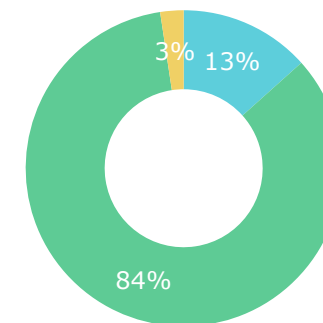
- Misshandel
- Mord, dråp, vållande till annans död
- Våldtäkt
- Mordförsök
- Brott mot speciallagstiftning

### Vittnen

- 226
- 73
- 57
- 54
- 47

## Anhöriga - första kontakt och vanligaste brotten

- Polisen
- Individen
- Annan instans



### Topp 5 brottstyper

- Misshandel
- Bedrägeri
- Våldtäkt
- Övriga sexualbrott
- Olagligt hot

### Anhöriga

- 368
- 246
- 128
- 126
- 124

# SÄRSKILDA OMSTÄNDIGHETER

## Särskilda omständigheter fördelat på kön

Särskild omständighet	Kvinnor	Män	Genderfluid	Icke-binär	Totalt
Demokratibrott	7	4			11
Gängrelaterat	227	177			404
Hatbrott	45	50	1	5	101
Hedersrelaterat	86	25			111
Internetrelaterat	231	124	1		356
Skolrelaterat	126	60			186
VINR-A	311	82			393
VINR-F	357	135		1	493
VINR-P	1 873	239		1	2 113
Yrkesrelaterat	294	228			522
<b>Totalt</b>	<b>3 557</b>	<b>1 124</b>	<b>2</b>	<b>7</b>	<b>4 690</b>

Markeringar med särsk. omst.

**4 690**

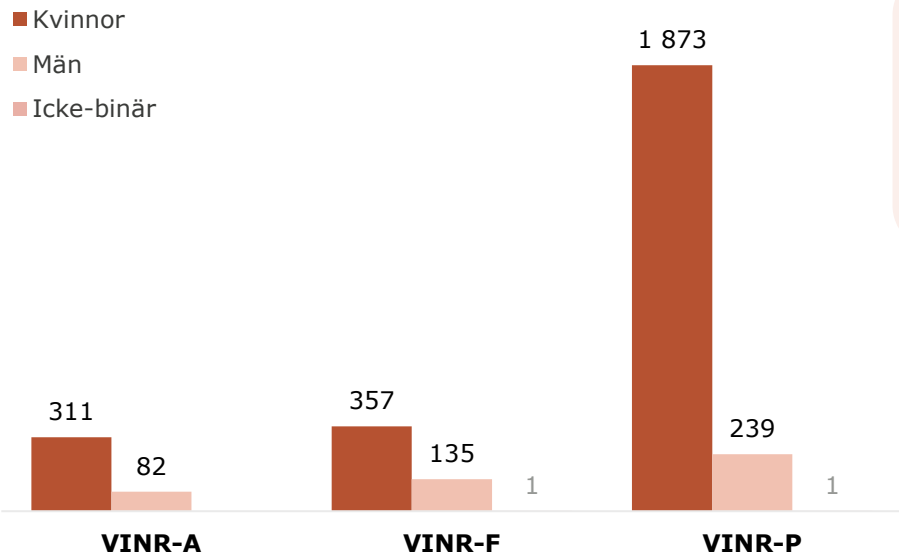
Andel ärenden med särsk. omst.

**13,0%**

Antal markeringar med VINR

**2 999**

## Våld i nära relation (VINR)



VINR är en förkortning för våld i nära relation.

Beteckningarna P, F och A står för partner, familjemedlem eller annan närstående.

BOJs statistiksystem gör det möjligt att markera ett ärende med en eller flera s.k. **särskilda omständigheter**. Siffrorna på denna sida visar antal **markeringar** med en särskild omständighet. Det är inte samma sak som antal personer eller ärenden.

Exempel: 10 personer/ärenden fick sammanlagt 12 markeringar. Dessa 12 redovisas i tabellen och i sammanräkningen längst upp. Procentsatsen ovan till höger visar hur stor **andel av alla ärenden** som hade minst en markering om särskild omständighet.

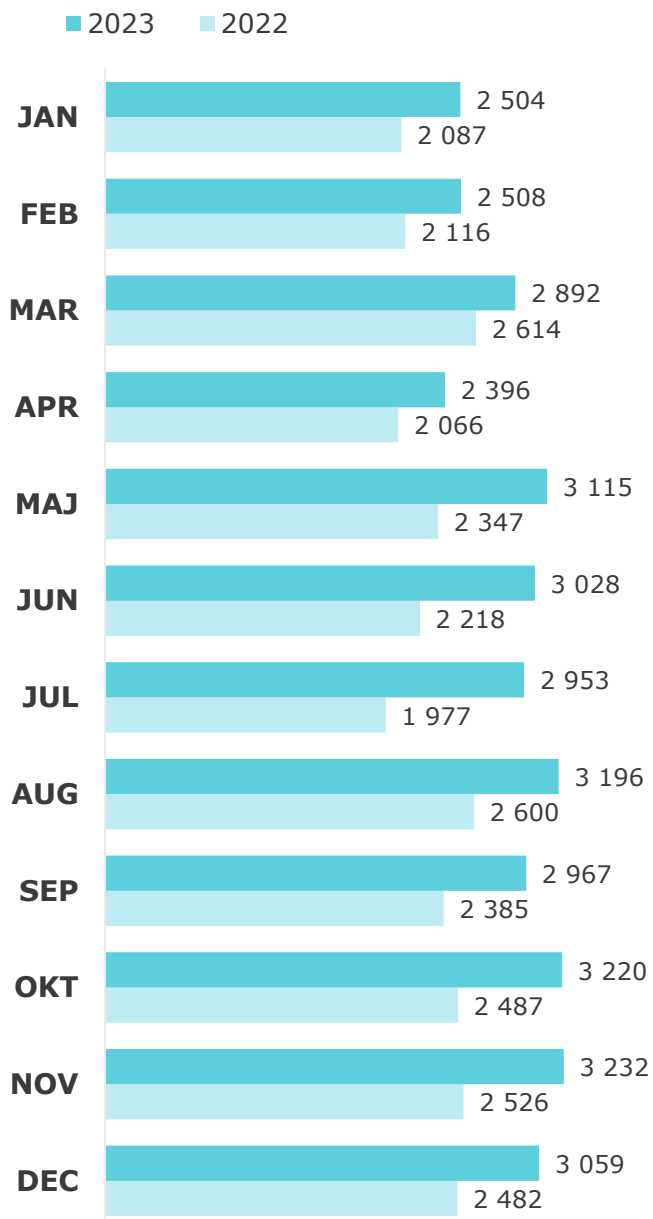
### Topp 5 brottstyper

Brottstyp	VINR
Misshandel	1 313
Olaga hot	410
Ofredande	343
Våldtäkt	217
Grov (kvinno)fridskränkning	191



helår  
**2023**

## Månad för månad



## Vem tog först kontakt med BOJ?

Förmedling	2022	2023	Förändring i %
Polisen	19 969	26 269	31,5%
Individen	7 641	8 443	10,5%
Annan instans	295	358	21,4%

## Kvinnor och män

Kön	2022	2023	Förändring i %
Män	9 704	12 984	33,8%
Kvinnor	18 131	22 001	21,3%

## Åldersgrupper

Åldersgrupp	2022	2023	Förändring i %
Barn 0-11	99	122	23,2%
Ungdomar 12-17	1 033	1 177	13,9%
Unga vuxna 18-25	3 603	4 403	22,2%
Vuxna 26-64	19 788	24 468	23,7%
Äldre 65 +	3 312	4 852	46,5%

## Målgrupperna

Kategori	2022	2023	Förändring i %
Brottsoffer	24 636	31 362	27,3%
Anhöriga till brottsoffer	1 266	1 383	9,2%
Vittnen	549	839	52,8%
Anhöriga till gärningspersoner	114	212	86,0%
Anhöriga till vittnen	76	80	5,3%

## 2023 års topp 5 brottstyper

Brottstyp	2022	2023	Förändring i %
Misshandel	5 638	6 641	17,8%
Bedrägeri	3 400	5 496	61,6%
Olaga hot	3 647	4 276	17,2%
Ofredande	3 097	3 950	27,5%
Stöld	1 209	1 498	23,9%

Stödsökande 2023

**35 070**

Stödsökande 2022

**27 905**

Förändring i antal

**7 165**

Förändring i procent

**25,7%**

BOJ har upplevt en tydlig **ärendeökning** i jämförelse med förra året. Ökningen har nästan uteslutande sin grund i ökad **direktförmedling** av ärenden från polisen. Genomsnittet för hela organisationen var en ökning av ärendeflödet med 25,7%.

**A**

BROTTSOFFER  
JOUREN  
116 006

helår  
**2023**