



# **Brottsofferjourens statistik verksamhetsåret 2020**

**En statistikrapport från  
Brottsofferjouren Sverige**

Sofia Barlind  
[statistik@boj.se](mailto:statistik@boj.se)

# Innehåll

Om Brottsofferjourens statistik .....	2
BOJs statistik beskriver vår verksamhet .....	2
Statistikuppgifter om de hjälpsökande .....	2
Stöd hos BOJ .....	3
Kontakter och åtgärder .....	5
Kön .....	5
Kvinnor .....	6
Män .....	6
Åldersgrupp .....	8
Äldre .....	10
Vuxna .....	11
Unga vuxna .....	12
Ungdomar .....	13
Barn .....	14
Brottstyper.....	15
Två eller fler brott .....	16
Särskilda omständigheter .....	17
Nära relation .....	19
Ärenden utan polisanmälan .....	22

# Om Brottsofferjourens statistik

Brottsofferjouren Sverige samlar in och sammanställer varje år statistik inrapporterad av de lokala jourerna. Den här rapporten behandlar den brottsofferstödjande delen av verksamheten. Brottsofferjouren (BOJ) bedriver också vittnesstödsverksamhet vid nästan samtliga domstolar i Sverige. Statistik för vittnesstödsverksamheten publiceras i en separat statistik-PM.

## BOJs statistik beskriver vår verksamhet

Brottsofferjouren kommer bara i kontakt med en del av alla som utsätts för brott varje år, nämligen de som förmedlas till oss via polis eller annan instans, eller som själva tar kontakt med oss. Vår statistik kan alltså inte beskriva hur många brott som begåtts under perioden eller vilka som anmält eller utsatts för brott. Vi kan däremot berätta om vilka som fått stöd av oss - vilken åldersgrupp de tillhör, om de är män eller kvinnor, vilka brott de varit med om och hur många kontakter och åtgärder som genomförts för olika typer av hjälpsökande. Inom ramen för vår statistikföring kan vi också - till skillnad från statistik insamlad av myndigheter – berätta om dem som inte polisanmält händelsen, men ändå sökt stöd hos oss efter att ha varit med om brott.

## Statistikuppgifter om de hjälpsökande

Brottsofferjourens statistiksystem bygger på att jourerna antecknar åtta grunduppgifter om varje hjälpsökande de haft kontakt med:

- **Kommun** där den hjälpsökande är bosatt
- **Kön**
- **Åldersgrupp**
- **Brottstyp**
- **Särskilda omständigheter**  
(man markerar till exempel när gärningspersonen står i nära relation till brottsoffret eller när brottet är hedersrelaterat)
- Om **polisanmälan** är gjord eller inte
- Vilken **typ av hjälpsökande** det handlar om  
(brottsoffer, anhörig eller vittne)
- Vem som **först tog kontakt** med oss  
(polisen, hjälpsökanden själv eller annan)
- Antal **kontakter** i ärendet
- Antal **åtgärder** i ärendet

Inför verksamhetsåret 2020 ändrades BOJs lista med brottstyper i jämförelse med tidigare år. Några mer övergripande rubriker delades upp för att vi tydligare ska kunna specificera vilken typ av brott det handlat om och rubriken Övrigt plockades bort. Brottstypslistan kopplades också till polisens och Brås lista med över 800 detaljerade brottskoder så att omkodningen jourerna gör med ledning av polisens material skulle bli mer exakt.

Med **kontakt** menas en kontakt person till person, det vill säga en tvåvägskommunikation. Exempel på vad som antecknas som kontakt är telefonsamtal, e-postkonversation, chatt och möten med den brottsutsatte.

Med **åtgärd** menas alla andra typer av insatser en stödperson gör för en brottsutsatt men där man inte har direktkontakt (tvåvägskommunikation) med den hjälpsökande. Exempel på vad som antecknas som åtgärd är att sända ut informationsbrev om Brottsofferjourens erbjudande om stöd eller att ringa för den hjälpsökandes räkning till myndighet eller försäkringsbolag. Även så viktiga och ofta avgörande insatser som att ordna fram målsägandebiträde till en hjälpsökande räknas som åtgärd.

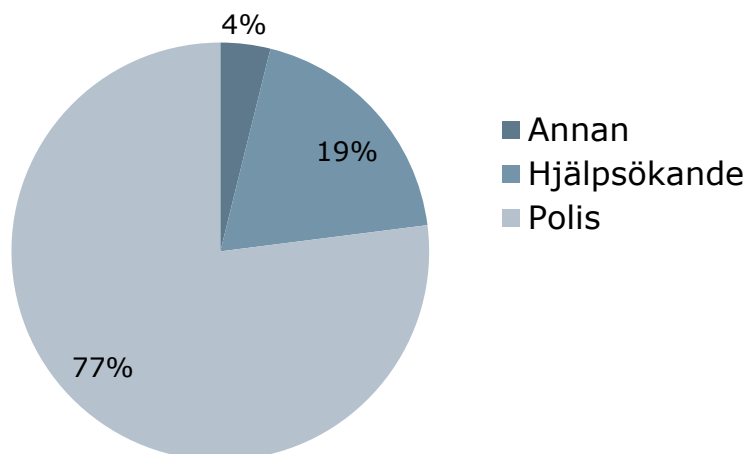
Det finns målsägande som förmedlas till jouren och som jouren sedan försöker nå men inte lyckas komma i kontakt med – den typen av ärenden statistikförs med att jouren utfört en eller flera åtgärder, eftersom det trots allt innebär en arbetsinsats för jouren och ett förberedelsearbete för den stödjare som försöker nå fram till personen.

## **Stöd hos BOJ**

Under 2020 genomförde de 71 aktiva brottsofferjourerna i Sverige sammanlagt 98 755 kontakter och åtgärder inom ramen för 31 060 ärenden i den brottsofferstödande delen av verksamheten.

I de allra flesta fall kontaktar polisen Brottsofferjouren efter att målsäganden i samband med en polisanmälan tackat ja till en kontakt med oss. 77 procent av kontakterna har initierats på detta sätt.

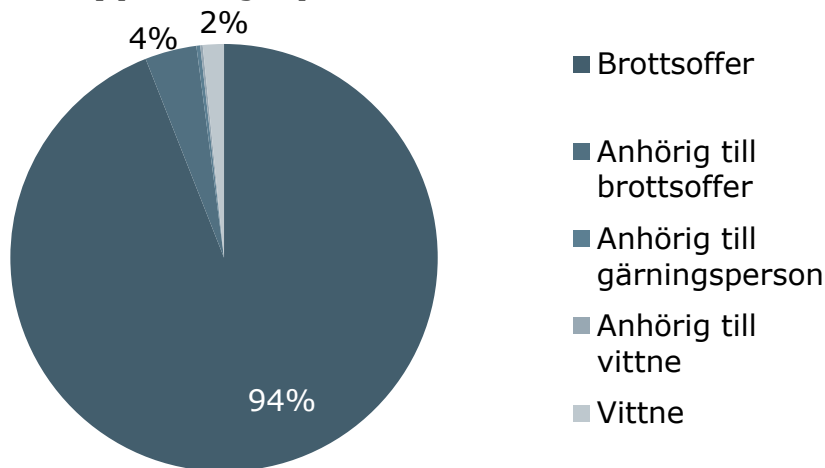
## Vem tog första kontakten med BOJ 2020?



19 procent kontaktade oss på egen hand och 4 procent förmedlades av annan instans (exempelvis socialtjänsten, skolkurator eller sjukvården). Även en stor del av de som själva kontaktar BOJ har fått information om oss från polisen vid anmälan.

I princip alla stödsökande, 94 procent, är direkt brottsutsatta. Fyra procent är anhöriga till brottsoffer. Totalt 90 anhöriga till gärningspersoner fick också stöd av Brottsofferjouren under 2020.

## Typ av hjälpsökande hos BOJ 2020



**Vittnen** får i huvudsak stöd av vittnesstödsverksamheten vid landets tingsrätter i samband med rättegången. Fler vittnen skulle emellertid kunna få kontakt med Brottsofferjourens stödpersoner inom den brottsofferstödande delen av verksamheten direkt efter brottstillfället för samtal kring händelsen och svar på frågor.

1,6 procent av våra stödsökande (495 vittnen) hade kontakt med oss av den anledningen under 2020.

Gruppen vittnen ser ungefär likadan ut som övriga hjälpsökande om man ser till könsfördelning, åldersfördelning och typen av brott, men den skiljer sig åt i ett avseende: vittnesgruppen blir förmedlade av polisen inte i 77 procent av fallen som övriga grupper, utan endast i 12 procent av fallen. Det är vanligast att vittnen själva söker upp BOJ (73 procent).

## Kontakter och åtgärder

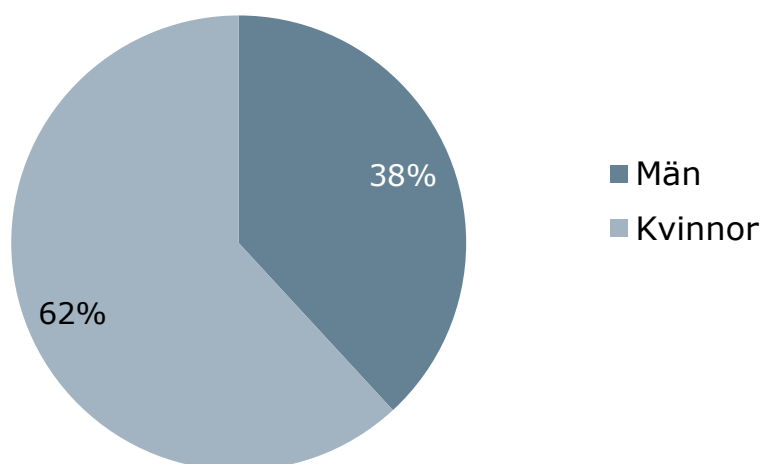
Tillsammans tog jourerna 48 238 kontakter och vidtog 50 517 åtgärder under 2020. Varje hjälpsökande fick i genomsnitt drygt 3 kontakter + åtgärder, eller 1,55 kontakter och 1,63 åtgärder. Anteckningar om kontakter och åtgärder finns för 99,5 procent av de registrerade ärendena.

Det här genomsnittet blir användbart som jämförelse längre fram i rapporten när vi tittar närmare på olika grupper och undersöker om stödinsatserna för dessa varit mer eller mindre omfattande.

## Kön

Det är fler kvinnor än män som får hjälp hos Brottsofferjouren. Könsfördelningen för hjälpsökande är omkring 62 procent kvinnor, 38 procent män. Den är också nästan exakt likadan på länsnivå och på journivå, trots att vi alltså har 71 rapporterade jourer av varierande storlek.

### Könsfördelning bland hjälpsökande hos BOJ 2020



<b>Kön</b>	<b>Antal</b>
Män	11 847
Kvinnor	19 213
<b>Totalsumma</b>	<b>31 060</b>

## **Kvinnor**

Kvinnor utgör 62 procent av de hjälpsökande. De flesta kvinnor som kontakt med Brottsofferjouren har varit med om misshandel, olaga hot och ofredande. Av de som söker hjälp efter grov (kvinno)-fridskränkning, sexualbrott, olaga förföljelse och överträdelse av kontaktförbud är en stor majoritet kvinnor.

Man ska samtidigt komma ihåg att det inte bara är BOJ som har kontakt med brottsutsatta kvinnor. Det finns andra organisationer som arbetar enbart med kvinnor. I det perspektivet är det anmärkningsvärt att kvinnor är i majoritet även hos oss.

## **Män**

Män utgör 38 procent av de hjälpsökande. De flesta män som har kontakt med BOJ har varit med om misshandel, olaga hot och ofredande. Rån och mordförsök är två brottstyper där män är tydligt överrepresenterade i vår statistik.

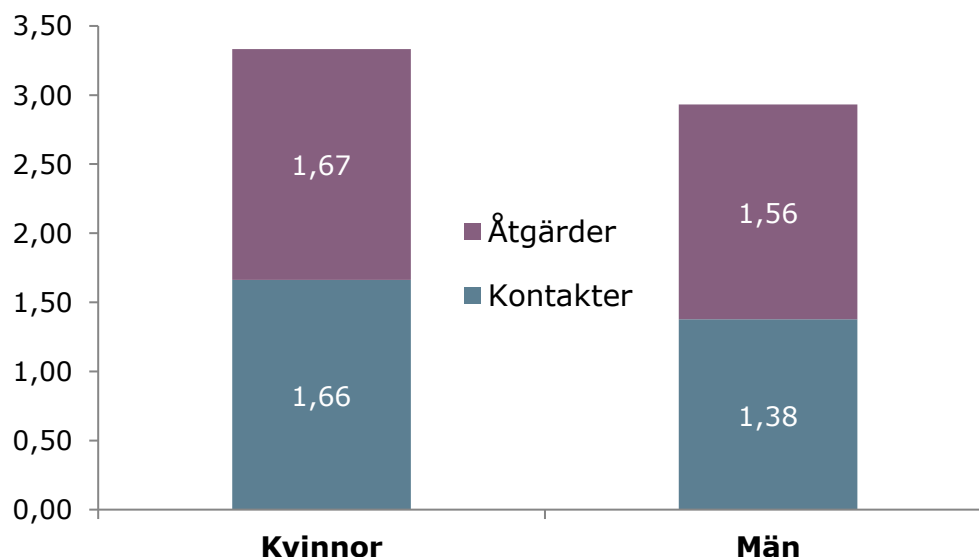
Nedan en tabell över vilka brottstyper hjälpsökande män och kvinnor i kontakt med Brottsofferjouren 2020 varit med om.

<b>Brottstyper hjälpsökande hos BOJ 2020</b>	<b>Män</b>	<b>Kvinnor</b>	<b>Totalt</b>
Allmänfarliga brott	73	74	147
Bedrägeri	908	1 517	2 425
Brott mot allmän ordning	17	24	41
Brott mot familj	60	54	114
Brott mot speciallagstiftning	15	23	38
Ej brott	54	119	173
Ekonomisk brottslighet (t.o.m 2019)	9	21	30
Fordonsstöld	43	40	83
Förfalskning	29	26	55
Förskingring, mutbrott m.m.	53	52	105
Förtal, förolämpning	412	498	910
Grov (kvinno)fridskränkning	35	394	429
Högmålsbrott, spioneri m.m.	3		3
Identitetsstöld	132	205	337
Identitetsstöld, förfalskning (t.o.m 2019)		5	5
Inbrott	167	297	464

Misshandel	2 817	4 189	7 006
Mord, dråp, vållande till annans död	47	92	139
Mordförsök	117	109	226
Människohandel/-exploatering	6	21	27
Människorov, frihetsberövande och tvång	79	87	166
Ofredande	1 138	2 887	4 025
Olaga förföljelse (stalking)	38	184	222
Olaga hot	2 174	2 803	4 977
Osann utsaga	64	57	121
Rån	938	437	1 375
Skadegörelse	298	359	657
Stöld	840	1 260	2 100
Terroristbrott	2		2
Tjänstefel m.m.	149	120	269
Trafikbrott	140	152	292
Uppgift saknas	43	71	114
Våldtäkt	65	1 128	1 193
Våldtäktsförsök	7	112	119
Vållande till kroppsskada/sjukdom	37	59	96
Övergrepp i rättsak	225	203	428
Överträdelse av kontaktförbud	8	103	111
Övrig ekonomisk brottslighet	262	203	465
Övriga brott mot frihet och frid	246	472	718
Övriga sexualbrott	91	748	839
Övrigt (t.o.m 2019)	6	8	14
<b>Totalt</b>	<b>11 847</b>	<b>19 213</b>	<b>31 060</b>

Kvinnor som sökt stöd hos BOJ har i genomsnitt fått fler kontakter och åtgärder än män. Genomsnittet för alla hjälpsökande oavsett kön är 1,55 kontakter och 1,63 åtgärder per ärende.

### Genomsnittligt antal kontakter och åtgärder för män resp. kvinnor i kontakt med BOJ 2020





En analys av uppgifter från de 41 jourer som antecknat tid per ärende bekräftar bilden ovan: jourerna lägger också i genomsnitt lite mer tid på kvinnliga hjälpsökande än de gör på manliga.

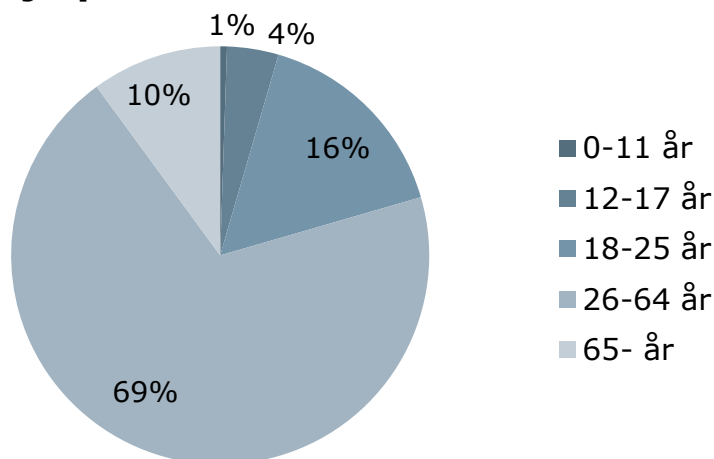
## Åldersgrupp

Brottsofferjourens statistik delar in hjälpsökande i fem olika åldersgrupper:

- Barn 0-11 år
- Ungdomar 12-17 år
- Unga vuxna 18-25 år
- Vuxna 26-64 år
- Äldre 65+ år

Det största åldersspannet, 26-64 år, är av naturliga skäl också den grupp där de flesta hjälpsökande som har kontakt med BOJ återfinns. Statistik för de fem åldersgrupperna redovisas var för sig på kommande sidor i rapporten.

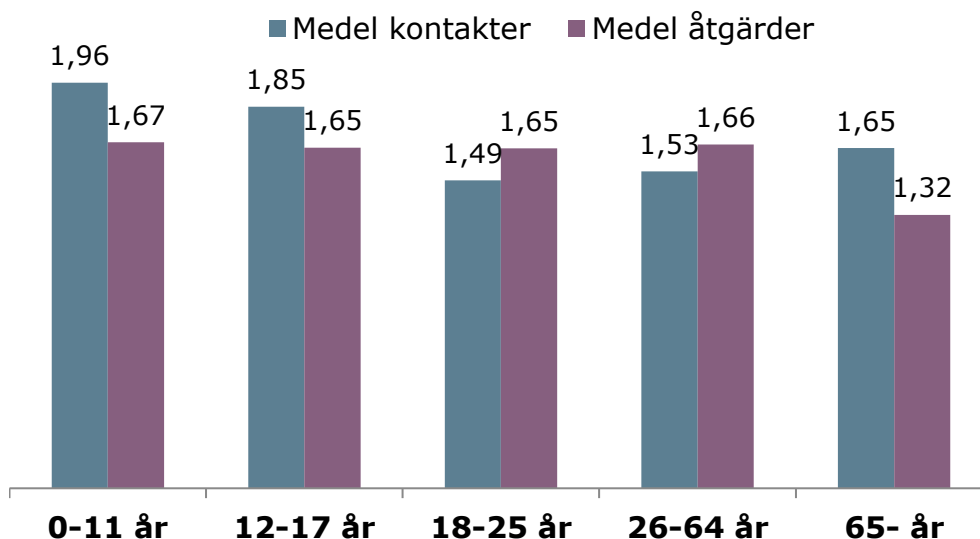
### Åldersfördelning bland hjälpsökande hos BOJ 2020



Åldersgrupp	Antal
0-11 år	163
12-17 år	1 237
18-25 år	4 971
26-64 år	21 563
65- år	3 126
<b>Totalt</b>	<b>31 060</b>

En sammanräkning av mängden kontakter och åtgärder i genomsnitt för varje åldersgrupp visas i diagrammet nedan.

### Antal kontakter och åtgärder i genomsnitt inom de olika åldersgrupperna i kontakt med BOJ 2020



Vi kan se att mängden kontakter under 2020 i genomsnitt är högre för personer under 18 och något högre för gruppen 65+ i jämförelse med vuxna och unga vuxna. Mängden åtgärder är ungefär lika för samtliga ålderskategorier utom för 65+, där den är lägre. Kontakter och åtgärder om man ser till ålder verkar uppvisa inte samma konsekventa mönster som om man ser till kön – det ändrar sig år för år.

## Äldre

Personer i gruppen 65 år och uppåt har kontakt med BOJ efter att ha varit med om brott som bedrägeri, stölder, ofredande, misshandel och olaga hot. Bedrägerier och stölder utgör ensamma nästan 43 procent av alla ärenden i den här åldersgruppen. 33 procent av de hjälpsökande äldre är män, 67 procent är kvinnor.

<b>Brottstyper för hjälpsökande äldre 65 + hos BOJ 2020</b>	<b>Män</b>	<b>Kvinnor</b>	<b>Totalt</b>
Allmänfarliga brott	1	8	9
Bedrägeri	208	523	731
Brott mot allmän ordning	1	6	7
Brott mot familj	2	6	8
Brott mot speciallagstiftning	1	4	5
Ej brott	5	15	20
Ekonomisk brottslighet (t.o.m 2019)	4	11	15
Fordonsstöld	2	6	8
Förfalskning	3	4	7
Förskingring, mutbrott m.m.	8	9	17
Förtal, förolämpning	27	39	66
Grov (kvinno)fridskränkning	5	10	15
Identitetsstöld	13	14	27
Identitetsstöld, förfalskning (t.o.m 2019)		1	1
Inbrott	50	98	148
Misshandel	127	164	291
Mord, dråp, vållande till annans död	4	8	12
Mordförsök	3	6	9
Människohandel/-exploatering	1	1	2
Människorov, frihetsberövande och tvång	1	5	6
Ofredande	99	248	347
Olaga förföljelse (stalking)	3	14	17
Olaga hot	117	145	262
Osann utsaga	3	4	7
Rån	48	58	106
Skadegörelse	44	59	103
Stöld	179	423	602
Terroristbrott	1		1
Tjänstefel m.m.	12	7	19
Trafikbrott	14	17	31
Uppgift saknas	3	4	7
Våldtäkt		8	8
Våldtäktsförsök		3	3
Vållande till kroppsskada/sjukdom	4	10	14
Övergrepp i rättssak	5	8	13
Överträdelse av kontaktförbud		7	7
Övrig ekonomisk brottslighet	17	44	61
Övriga brott mot frihet och frid	27	63	90
Övriga sexualbrott		21	21
Övrigt (t.o.m 2019)	2	1	3
<b>Totalt</b>	<b>1 044</b>	<b>2 082</b>	<b>3 126</b>

## Vuxna

Personer i åldersgruppen 26–64 år söker hjälp i första hand för misshandel, olaga hot, ofredande och bedrägeri. 38 procent av de hjälpsökande vuxna är män, 62 procent är kvinnor.

<b>Brottstyper för hjälpsökande vuxna 26-64 hos BOJ 2020</b>	<b>Män</b>	<b>Kvinnor</b>	<b>Totalt</b>
Allmänfarliga brott	61	61	122
Bedrägeri	571	864	1 435
Brott mot allmän ordning	14	15	29
Brott mot familj	54	41	95
Brott mot speciallagstiftning	10	17	27
Ej brott	44	96	140
Ekonomisk brottslighet (t.o.m 2019)	5	10	15
Fordonsstöld	34	29	63
Förfalskning	22	21	43
Förskingring, mutbrott m.m.	36	39	75
Förtal, förolämpning	336	395	731
Grov (kvinno)fridskränkning	20	305	325
Högmålsbrott, spioneri m.m.	3		3
Identitetsstöld	96	139	235
Identitetsstöld, förfalskning (t.o.m 2019)		4	4
Inbrott	98	184	282
Misshandel	1 823	3 114	4 937
Mord, dråp, vållande till annans död	32	68	100
Mordförsök	81	79	160
Människohandel/-exploatering	3	7	10
Människorov, frihetsberövande och tvång	51	56	107
Ofredande	866	2 167	3 033
Olaga förföljelse (stalking)	31	149	180
Olaga hot	1 601	2 103	3 704
Osann utsaga	54	47	101
Rån	501	306	807
Skadegörelse	234	265	499
Stöld	571	751	1 322
Terroristbrott	1		1
Tjänstefel m.m.	120	93	213
Trafikbrott	109	109	218
Uppgift saknas	23	54	77
Våldtäkt	49	635	684
Våldtäktsförsök	5	59	64
Vållande till kroppsskada/sjukdom	32	38	70
Övergrepp i rättssak	151	144	295
Överträdelse av kontaktförbud	6	81	87
Övrig ekonomisk brottslighet	186	132	318
Övriga brott mot frihet och frid	184	324	508
Övriga sexualbrott	57	378	435
Övrigt (t.o.m 2019)	3	6	9
<b>Totalt</b>	<b>8 178</b>	<b>13 385</b>	<b>21 563</b>

## Unga vuxna

Personer i åldrarna 18-25 söker hjälp hos Brottsofferjouren för framför allt misshandel, olaga hot och ofredande. 41 procent av unga vuxna hjälpsökande är män, 59 procent är kvinnor. Unga män har främst varit utsatta för misshandel, olaga hot och rån. Även för unga kvinnor är det vanligaste brottet misshandel följt av olaga hot, ofredande, våldtäkt och övriga sexualbrott. Vad gäller utsatthet för sexualbrott är det en klar överrepresentation för unga kvinnor. 32 procent av dem som sökte hjälp för sexualbrott hos BOJ 2020 var kvinnor mellan 18-25 år.

<b>Brottstyper för hjälpsökande unga vuxna 18-25 hos BOJ 2020</b>	<b>Män</b>	<b>Kvinnor</b>	<b>Totalt</b>
Allmänfarliga brott	8	4	12
Bedrägeri	120	118	238
Brott mot allmän ordning	2	2	4
Brott mot familj	3	4	7
Brott mot speciallagstiftning	4	1	5
Ej brott	5	8	13
Fordonsstöld	5	5	10
Förfalskning	3	1	4
Förskingring, mutbrott m.m.	9	4	13
Förtal, förolämpning	44	48	92
Grov (kvinno)fridskränkning	7	68	75
Identitetsstöld	19	44	63
Inbrott	15	13	28
Misshandel	633	710	1 343
Mord, dråp, vållande till annans död	10	13	23
Mordförsök	30	19	49
Människohandel/-exploatering	2	6	8
Människorov, frihetsberövande och tvång	22	22	44
Ofredande	140	386	526
Olaga förföljelse (stalking)	4	16	20
Olaga hot	375	443	818
Osann utsaga	4	6	10
Rån	257	56	313
Skadegörelse	18	29	47
Stöld	72	74	146
Tjänstefel m.m.	16	17	33
Trafikbrott	11	20	31
Uppgift saknas	17	13	30
Våldtäkt	13	369	382
Våldtäktsförsök	2	35	37
Vållande till kroppsskada/sjukdom		7	7
Övergrepp i rättssak	54	43	97
Överträdelse av kontaktförbud	2	15	17
Övrig ekonomisk brottslighet	52	24	76
Övriga brott mot frihet och frid	30	63	93
Övriga sexualbrott	23	233	256
Övrigt (t.o.m 2019)		1	1
<b>Totalt</b>	<b>2 031</b>	<b>2 940</b>	<b>4 971</b>

## Ungdomar

Ungdomar i åldrarna 12-17 har i första hand kontakt med BOJ efter att ha varit med om misshandel och olaga hot. 43 procent av de hjälpsökande i gruppen ungdomar är pojkar, 57 procent är flickor. Pojkar i åldern 12-17 har främst varit utsatta för misshandel, rån och olaga hot. Även för flickor 12-17 var det vanligaste brottet misshandel följt av våldtäkt, olaga hot och övriga sexualbrott. Läger man samman alla typer av sexualbrott är det den vanligaste typen av brott för flickor i åldrarna 12-17 som Brottsofferjouren hade kontakt med under 2020.

<b>Brottstyper för hjälpsökande ungdomar 12-17 hos BOJ 2020</b>	<b>Pojkar</b>	<b>Flickor</b>	<b>Totalt</b>
Allmänfarliga brott	2	1	3
Bedrägeri	9	12	21
Brott mot allmän ordning		1	1
Brott mot familj		2	2
Fordonsstöld	2		2
Förfalskning	1		1
Förtal, förolämpning	5	16	21
Grov (kvinno)fridskränkning	2	11	13
Identitetsstöld	4	6	10
Inbrott	3	1	4
Misshandel	210	178	388
Mord, dråp, vållande till annans död	1	3	4
Mordförsök	3	3	6
Människohandel/-exploatering		4	4
Människorov, frihetsberövande och tvång	3	3	6
Ofredande	27	72	99
Olaga förföljelse (stalking)		4	4
Olaga hot	73	95	168
Osann utsaga	1		1
Rån	126	17	143
Skadegörelse	2	5	7
Stöld	18	10	28
Tjänstefel m.m.		1	1
Trafikbrott	3	6	9
Våldtäkt	3	106	109
Våldtäktsförsök		14	14
Vållande till kroppsskada/sjukdom	1	2	3
Övergripping i rättssak	15	8	23
Övrig ekonomisk brottslighet	6	3	9
Övriga brott mot frihet och frid	3	22	25
Övriga sexualbrott	9	98	107
Övrigt (t.o.m 2019)	1		1
<b>Totalt</b>	<b>533</b>	<b>704</b>	<b>1 237</b>

## Barn

Personer under 12 år som har förmedlats till Brottsofferjouren har främst varit med om misshandel, olaga hot och ofredande. Pojkar utgör 37 procent och flickor 63 procent av hjälpsökanden i den här gruppen. En del av barnen (20 procent) får hjälp som anhöriga till brottsoffer. De flesta jourer har sedan länge statistikfört barn som bevittnat våld i hemmet inte som anhöriga utan som brottsoffer i sin egen rätt. Från och med 2017 är det förhållningssättet en uttalad del av BOJs statistikföring.

En del jourer väljer aktivt att helt eller delvis överlåta stöd åt barn till socialtjänst, Stödcentrum för unga eller BUP. 45 av jourerna har rapporterat kontakt med mellan ett och 14 barn under 2020. Övriga jourer har inte haft någon enda kontakt i åldersgruppen.

<b>Brottstyper för hjälpsökande barn 0-11 hos BOJ 2020</b>	<b>Män</b>	<b>Kvinnor</b>	<b>Totalt</b>
Allmänfarliga brott	1		1
Brott mot familj	1	1	2
Brott mot speciallagstiftning		1	1
Grov (kvinno)fridskränkning	1		1
Identitetsstöld		2	2
Inbrott	1	1	2
Misshandel	24	23	47
Mordförsök		2	2
Människohandel/-exploatering		3	3
Människorov, frihetsberövande och tvång	2	1	3
Ofredande	6	14	20
Olaga förföljelse (stalking)		1	1
Olaga hot	8	17	25
Osann utsaga	2		2
Rån	6		6
Skadegörelse		1	1
Stöld		2	2
Tjänstefel m.m.	1	2	3
Trafikbrott	3		3
Våldtäkt		10	10
Våldtäktsförsök		1	1
Vållande till kroppsskada/sjukdom		2	2
Övrig ekonomisk brottslighet	1		1
Övriga brott mot frihet och frid	2		2
Övriga sexualbrott	2	18	20
<b>Totalt</b>	<b>61</b>	<b>102</b>	<b>163</b>

# Brottstyper

De vanligaste brottstyperna för de som haft kontakt med BOJ under 2020 är misshandel, olaga hot, ofredande, bedrägeri och stöld. Dessa fem brottstyper utgör tillsammans 68 procent av den totala ärendemängden.

<b>Brottstyper för personer i kontakt med BOJ 2020</b>	<b>Ärendemängd</b>
Allmänfarliga brott	147
Bedrägeri	2 425
Brott mot allmän ordning	41
Brott mot familj	114
Brott mot speciallagstiftning	38
Ej brott	173
Ekonomisk brottslighet (t.o.m 2019)	30
Fordonsstöld	83
Förfalskning	55
Förskingring, mutbrott m.m.	105
Förtal, förolämpning	910
Grov (kvinno)fridskränkning	429
Högmålsbrott, spioneri m.m.	3
Identitetsstöld	337
Identitetsstöld, förfalskning (t.o.m 2019)	5
Inbrott	464
Misshandel	7 006
Mord, dråp, vållande till annans död	139
Mordförsök	226
Människohandel/-exploatering	27
Människorov, frihetsberövande och tvång	166
Ofredande	4 025
Olaga förföljelse (stalking)	222
Olaga hot	4 977
Osann utsaga	121
Rån	1 375
Skadegörelse	657
Stöld	2 100
Terroristbrott	2
Tjänstefel m.m.	269
Trafikbrott	292
Uppgift saknas	114
Våldtäkt	1 193
Våldtäktsförsök	119
Vållande till kroppsskada/sjukdom	96
Övergrepp i rättssak	428
Överträdelse av kontaktförbud	111
Övrig ekonomisk brottslighet	465
Övriga brott mot frihet och frid	718
Övriga sexualbrott	839
Övrigt (t.o.m 2019)	14
<b>Totalt</b>	<b>31 060</b>



Under kategorin "Ej brott" statistikförs stödsökande som haft kontakt med jouren men vars stödbehov inte har koppling till brott och där personen alltså inte går att kategorisera som brottsoffer, anhörig eller vittne.

En analys av jourernas anteckningar om kontakter och åtgärder för varje ärende gör det möjligt att se vilken typ av ärenden som kräver mer kontakter och åtgärder av våra stödpersoner.

Hjälpsökande som varit med om människohandel/-exploatering, dödligt våld, mordförsök, stalking, människorov, våldtäkt och grov grov (kvinno)fridskränkning ligger i den högre änden av skalan vad gäller mängden kontakter och åtgärder. Brott som fordonsstöd, fickstölder, skadegörelse och förtal ligger i botten av listan och kräver i regel inte lika många kontakter och åtgärder.

Analys av inrapporterad nedlagd tid per hjälpsökande från de 41 jourer som valde att anteckna det under 2020 visar samma sak: ärenden där hjälpsökanden varit med om allvarliga brott kräver mer tid för stöd hos Brottsofferjouren.

## **Två eller fler brott**

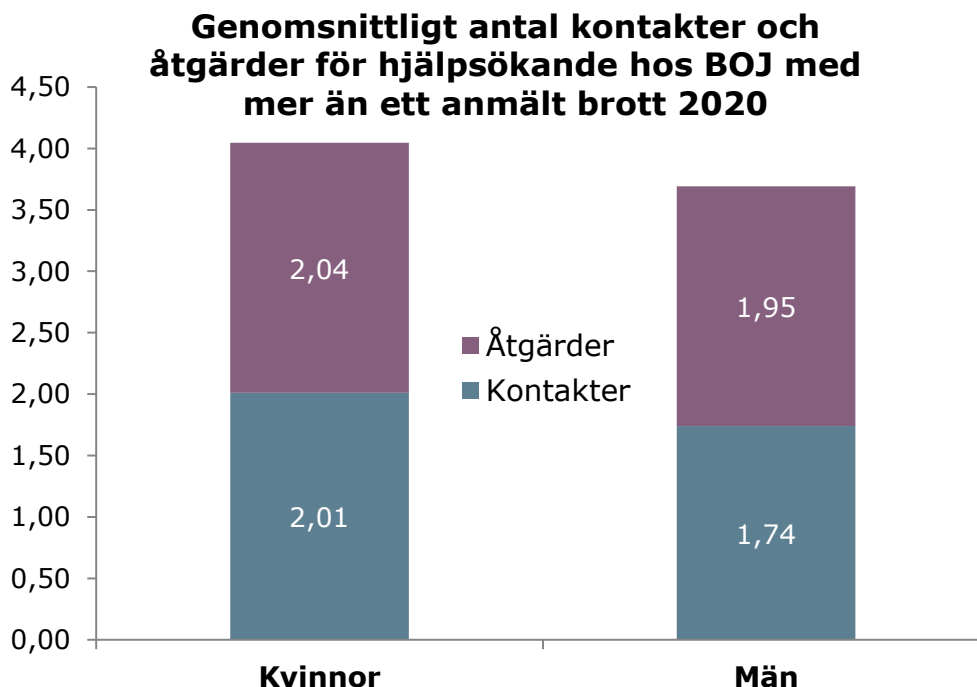
De lokala brottsofferjourerna har möjlighet att ange om hjälpsökanden varit med om fler än ett brott. Statistikblanketten har endast utrymme att ange två olika brottstyper. För fall där det finns tre eller fler brott anmälda för samma person och samma tillfälle får man alltså begränsa sig till att anteckna de två allvarligaste brotten.

Under 2020 statistikfördes två brottstyper i drygt 16 procent av fallen. 3 059 kvinnor och 1 807 män har fått anteckningar om två brottstyper. De vanligaste kombinationerna av brott visas i tabellen nedan.

<b>Brottstypskombination</b>	<b>antal ärenden 2020</b>
misshandel + olaga hot	1075
olaga hot + ofredande	372
misshandel + ofredande	183
misshandel + övergrepp i rättsak	143

Den här typen av ärenden kräver också mer insatser från BOJ. Genomsnittliga mängden åtgärder för alla kvinnor respektive alla män var 1,67 respektive 1,56 – för hjälpsökande med flera anmälda

brott är det istället högre: 2,04 respektive 1,95. På samma sätt var genomsnittliga mängden kontakter för alla kvinnor respektive alla män 1,66 respektive 1,38– för hjälpsökande med flera anmälda brott är det istället 2,01 respektive 1,74 kontakter per hjälpsökande i genomsnitt.



Analys av inrapporterad tid från de 41 jourer som valde att anteckna det under 2020 visar också att ärenden med två eller fler brottstyper kräver mer tid för stödarbetet än övriga ärenden.

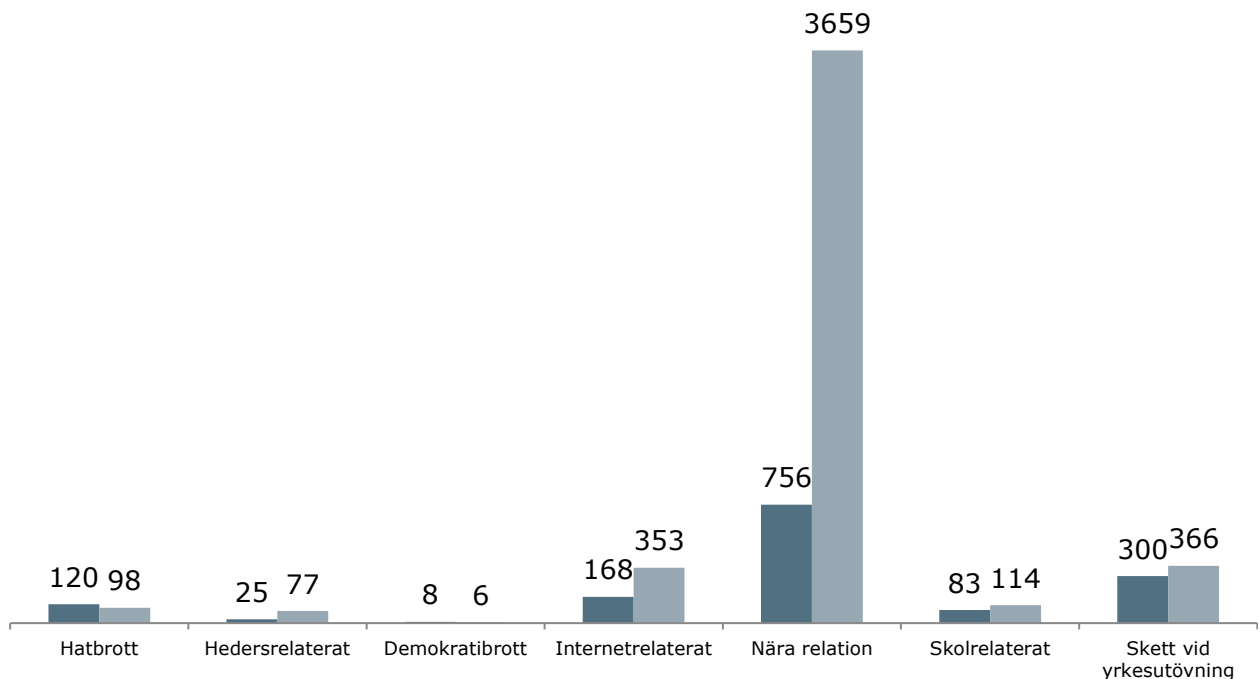
## Särskilda omständigheter

För varje ärende har jouren möjlighet att uppge om det funnits särskilda omständigheter. De kan markera när det handlar om:

- Hatbrott
- Hedersrelaterade brott
- Internetrelaterade brott
- Brott där gärningspersonen står i nära relation till brottsoffret
- Brott som skett i samband med yrkesutövning
- Skolrelaterade brott
- Demokratibrott

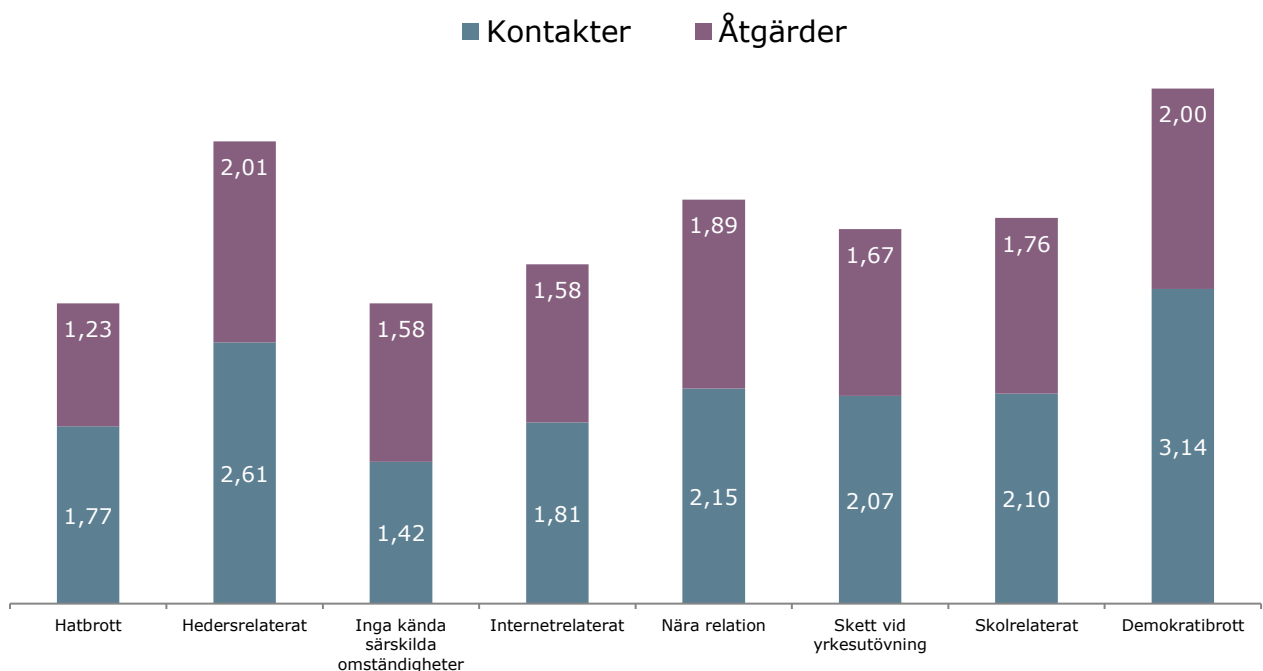
Mängden ärenden som fått markeringen hatbrott, hedersrelaterat, internetrelaterat, nära relation, skolrelaterat, yrkesrelaterat och demokratibrott under 2020 framgår av diagrammet på nästa sida.

## Särskilda omständigheter för ärenden hos BOJ 2020 fördelat på typ och kön



Den genomsnittliga mängden kontakter och åtgärder för de olika särskilda omständigheterna illustreras i diagrammet nedan. Ärenden utan markering av särskilda omständigheter är inlagd som jämförelse. Vi kan se att ärenden med särskilda omständigheter kräver fler kontakter än ärenden utan.

## Genomsnittlig mängd kontakter och åtgärder för ärenden med särskilda omständigheter hos BOJ 2020



Hedersrelaterade ärenden och demokratibrott kräver i genomsnitt fler kontakter och åtgärder än övriga typer av ärenden. Man bör hålla i minnet att mängden ärenden totalt för några av de särskilda omständigheterna är begränsad och att det kan vara enskilda särskilt besvärliga ärenden som bidragit till ett högre genomsnitt.

## Nära relation

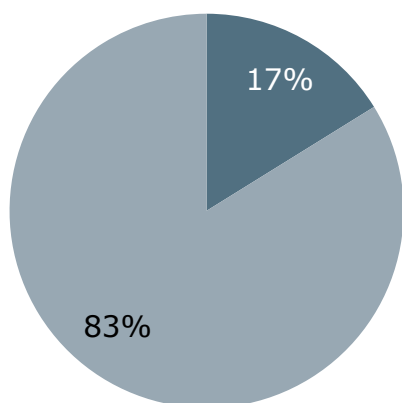
Den i särklass vanligaste särskilda omständigheten är **nära relation**. Med nära relation avses oftast en parrelation (avslutad eller pågående) men kan också beteckna en släktrelation som förälder-barn eller en annan närstående.

Om man ser till hela ärendemängden för BOJ under verksamhetsåret 2019 har alltså 4 415 ärenden, eller 14 procent, fått markeringen nära relation av jouren som haft ärendet.

Brottsutsatta kvinnor som fått hjälp hos Brottsofferjouren har en dramatisk överrepresentation för den här omständigheten. 83 procent av de hjälpsökande med markeringen nära relation är kvinnor.

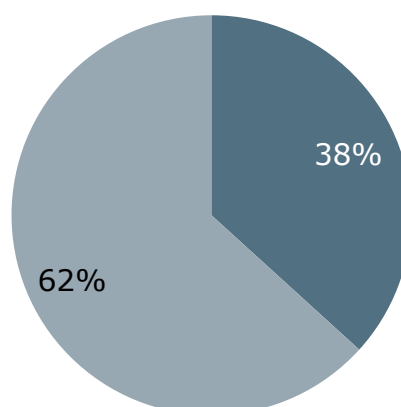
**Könsfördelning  
hjelpsökande med  
markeringen nära  
relation 2020**

■ Män ■ Kvinnor



**Könsfördelning  
alla hjälpsökande  
2020**

■ Män ■ Kvinnor

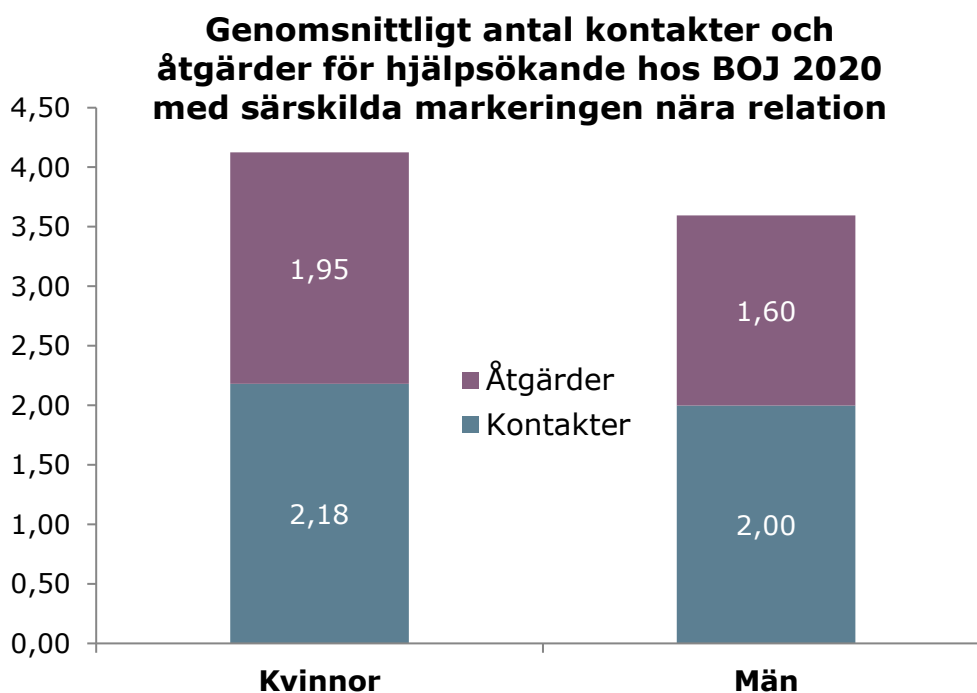


Det innebär att om du är kvinna och utsatt för brott som grov (kvinno)fridskränkning, överträdelse av kontaktförbud, olaga förföljelse, misshandel, dödligt våld, olaga hot och liknande allvarlig brottslighet är det mer sannolikt att gärningspersonen står i nära relation till dig än om du hade varit man och utsatt för samma brott.

Om man ser till åldersfördelningen är det också en viss överrepresentation för gruppen vuxna vad gäller ärenden med markeringen nära relation, 78 procent av ärendena är från den åldersgruppen, som ju utgör 69 procent av de hjälpsökande.

Nära relationsärenden kräver i genomsnitt fler kontakter och åtgärder än brott som saknar särskilda omständigheter. Skillnaden mellan könen som vi såg för alla typer av ärenden består – hjälpsökande kvinnor får i genomsnitt fler kontakter och åtgärder än män.

Genomsnittliga mängden åtgärder för alla kvinnor respektive alla män var 1,67 respektive 1,56– för hjälpsökande kvinnor och män med markeringen nära relation är det istället högre: 1,95 respektive 1,60. På samma sätt var genomsnittliga mängden kontakter för alla kvinnor respektive alla män 1,66 respektive 1,38– för hjälpsökande med markeringen nära relation är det istället 2,18 respektive 2,00 kontakter per hjälpsökande i genomsnitt.



Analys av inrapporterad tid från de 41 jourer som valde att anteckna det under 2019 visar att stödpersonerna lägger mycket mer tid på ärenden som markerats med nära relation än på andra typer av ärenden.

Fördelen med Brottsofferjourens sätt att föra statistik är att inte bara ärenden som traditionellt anses vara kopplade till nära relation som

misshandel och hot kan få markeringen nära relation, utan att alla typer av brott kan få det. Händelser som vi inte normalt betecknar som integritetskränkande som skadegörelse, stölder och brott som drabbar offrets ekonomi kan också bli det på grund av att gärningsmannen står i nära relation till den utsatta och brottet därmed tydligt riktar sig mot en viss individ.

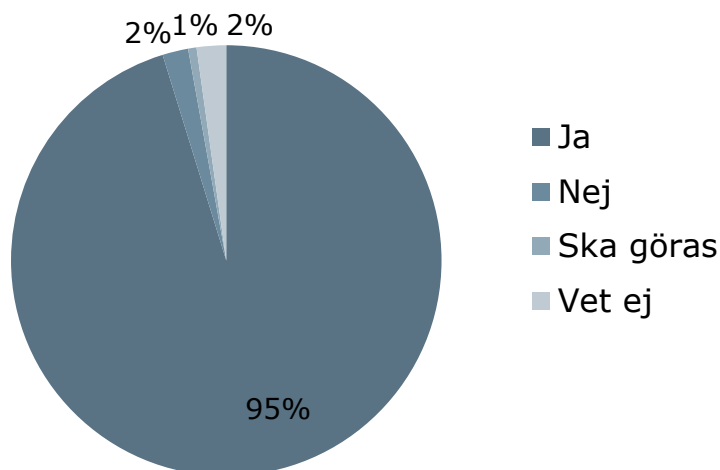
<b>Brottstyp</b>	<b>Män</b>	<b>Kvinnor</b>	<b>Totalt</b>
Allmänfarliga brott	4	3	7
Bedrägeri	28	74	102
Brott mot familj	26	18	44
Brott mot speciallagstiftning	1		1
Ej brott	1	7	8
Fordonsstöld	1	4	5
Förfalskning	2	2	4
Förskingring, mutbrott m.m.	1	2	3
Förtal, förolämpning	39	45	84
Grov (kvinno)fridskränkning	17	271	288
Identitetsstöld	6	16	22
Inbrott	2	4	6
Misshandel	245	1 412	1 657
Mord, dråp, vållande till annans död	10	28	38
Mordförsök	7	24	31
Människohandel/-exploatering	1	4	5
Människorov, frihetsberövande och tvång	4	21	25
Ofredande	78	411	489
Olaga förföljelse (stalking)	6	54	60
Olaga hot	158	591	749
Osann utsaga	14	13	27
Rån	5	8	13
Skadegörelse	10	31	41
Stöld	10	32	42
Tjänstefel m.m.	2	1	3
Trafikbrott	2	3	5
Uppgift saknas	1	2	3
Våldtäkt	16	260	276
Våldtäktsförsök		20	20
Vållande till kroppsskada/sjukdom	1	1	2
Övergrepp i rättssak	12	36	48
Överträdelse av kontaktförbud	1	54	55
Övrig ekonomisk brottslighet	11	26	37
Övriga brott mot frihet och frid	26	84	110
Övriga sexualbrott	8	96	104
Övrigt (t.o.m 2019)		1	1
<b>Totalt</b>	<b>756</b>	<b>3 659</b>	<b>4 415</b>

Mer statistik om ärenden med markeringen nära relation, hedersrelaterat våld och förtryck samt hatbrott finns att läsa om i särskilda statistikrapporter på <https://www.brottsofferjouren.se/om-oss/statistik-2/>

## Ärenden utan polisanmälan

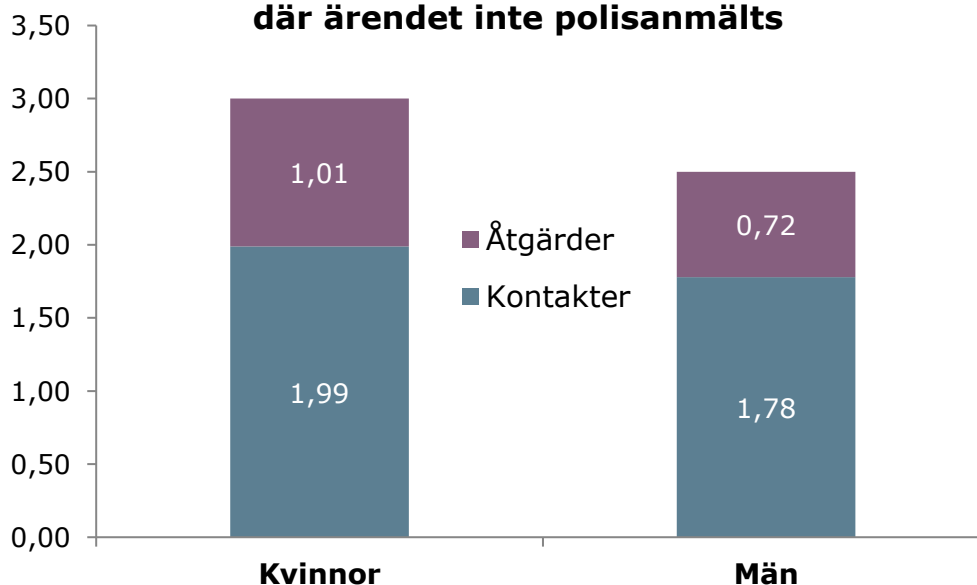
De allra flesta hjälpsökande har polisanmält brottet före första kontakt med Brottsofferjouren. 96 procent har polisanmält eller ska göra det. 1,9 procent eller 601 personer har svarat nej på frågan om brottet polisanmälts.

### Polisanmälan gjord för ärenden hos BOJ 2020?



Jämför man med den genomsnittliga mängden åtgärder för kvinnor respektive män i allmänhet är åtgärdsinsatserna färre för gruppen som inte polisanmält. Men mängden kontakter med BOJ är högre om man inte polisanmält. Hela gruppen kvinnliga hjälpsökande hade 1,66 kontakter i genomsnitt – gruppen kvinnor som inte polisanmält har 1,99 kontakter i genomsnitt.

### Genomsnittligt antal kontakter och åtgärder för hjälpsökande hos BOJ 2020 där ärendet inte polisanmälts



Analys av inrapporterad tid från de 41 jourer som valde att anteckna det under 2020 visar också att ärenden där hjälpsökanden inte polisanmält tar längre tid i anspråk för stödpersonerna än ett vanligt ärende.

<b>Brottstyper för hjälpsökande hos BOJ 2020 där händelsen inte polisanmälts</b>	<b>Män</b>	<b>Kvinnor</b>	<b>Totalt</b>
Allmänfarliga brott		1	1
Bedrägeri	14	18	32
Brott mot allmän ordning		1	1
Brott mot familj	3	1	4
Brott mot speciallagstiftning		2	2
Ej brott	16	47	63
Förskingring, mutbrott m.m.	1	1	2
Förtal, förolämpning	14	15	29
Grov (kvinno)fridskränkning	2	17	19
Identitetsstöld	1		1
Inbrott		3	3
Misshandel	27	99	126
Mordförsök		1	1
Människohandel/-exploatering		1	1
Människorov, frihetsberövande och tvång	1	4	5
Ofredande	7	42	49
Olaga förföljelse (stalking)	1	9	10
Olaga hot	28	66	94
Osann utsaga	2	2	4
Rån	2	2	4
Skadegörelse		3	3
Stöld	4	9	13
Tjänstefel m.m.	1	4	5
Trafikbrott		3	3
Uppgift saknas	1	1	2
Våldtäkt	2	34	36
Våldtäktsförsök		2	2
Vållande till kroppsskada/sjukdom	1	1	2
Övergrepp i rättssak	1	2	3
Övrig ekonomisk brottslighet	3	5	8
Övriga brott mot frihet och frid	3	11	14
Övriga sexualbrott	5	54	59
<b>Totalt</b>	<b>140</b>	<b>461</b>	<b>601</b>

Av de som inte polisanmält är 77 procent kvinnor. De vanligaste brotten kvinnor som inte polisanmälts drabbats av är misshandel, olaga hot och sexualbrott.



Totalt har 97 personer uppgivit att de varit med om sexualbrott som inte polisanmälts, 36 av dessa var våldtäkter.

---

Mer statistik från Brottsofferjouren (BOJ) finns att ta del av på <https://www.brottsofferjouren.se/om-oss/statistik-2/>