

BROTTSOFFER
JOUREN
0200-21 20 19

Statistik 2018 - Unga hjälpsökande hos Brottsofferjouren

En statistikrapport från Brottsofferjouren
Sverige

Sofia Barlind
statistik@boj.se

Innehåll

Om den här statistikrapporten.....	2
Brottsofferjourens statistikföring	2
Brottsofferjourens statistik beskriver vår verksamhet.....	2
Statistikuppgifter om de hjälpsökande.....	2
Översikt – alla hjälpsökande	3
Kön	3
Brottstyp	4
Åldersgrupp	5
Unga vuxna	6
Särskilda omständigheter	7
Förmedling, kontakter och åtgärder	9
Ungdomar	10
Särskilda omständigheter	11
Förmedling, kontakter och åtgärder	13
Barn	15
Särskilda omständigheter	16
Förmedling	16

Om den här statistikrapporten

Utgångspunkten för den här statistikrapporten är att dela in Brottsofferjourens hjälpsökande i grupper beroende på vilken **åldersgrupp** de tillhör och därefter undersöka hur gruppen är sammansatt avseende kön, utsatthet för särskilda brott, mängden kontakter och åtgärder per ärende och andra uppgifter ur Brottsofferjourens statistik. Rapporten är begränsad till att beskriva hjälpsökande upp till 25 års ålder fördelat på åldersgrupperna **barn 0-11 år, ungdomar 12-17 år** och **unga vuxna 18-25 år**.

Brottsofferjourens statistikföring

Brottsofferjourens statistik beskriver vår verksamhet

Brottsofferjouren kommer bara i kontakt med en del av alla som utsätts för brott varje år, nämligen de som förmedlas till oss via polis eller annan instans, eller som själva tar kontakt med oss. Vår statistik kan alltså inte beskriva hur många brott som begåtts under perioden eller vilka som anmält eller utsatts för brott. Vi kan däremot berätta om vilka som fått stöd av oss - vilken åldersgrupp de tillhör, deras könstillhörighet, vilka brott de varit med om och hur många kontakter och åtgärder som genomförts för olika typer av hjälpsökande.

Statistikuppgifter om de hjälpsökande

Brottsofferjourens statistiksystem bygger på att jourerna antecknar åtta grunduppgifter om varje hjälpsökande de haft kontakt med:

- **Kommun** där den hjälpsökande är bosatt
- **Kön**
- **Åldersgrupp**
- **Brottstyp**
- **Särskilda omständigheter**
(man markerar till exempel när gärningspersonen står i nära relation till brottsoffret eller när brottet är hedersrelaterat)
- Om **polisanmälan** är gjord eller inte
- Vilken **typ av hjälpsökande** det handlar om
(brottsoffer, anhörig eller vittne)
- Vem som **först tog kontakt** med oss
(polisen, hjälpsökanden själv eller annan)
- Antal **åtgärder** i ärendet
- Antal **kontakter** i ärendet

Med **kontakt** menas en kontakt person till person, det vill säga en tvåvägskommunikation. Exempel på vad som antecknas som kontakt är telefonsamtal, e-postkonversation, chatt och möten med den brottsutsatte. Med varje hjälpsökande kan man förstås ha många kontakter.

Med **åtgärd** menas alla andra typer av insatser en stödperson gör för en brottsutsatt men där man inte har direktkontakt (tvåvägskommunikation) med den hjälpsökande. Exempel på vad som antecknas som åtgärd är att sända ut informationsbrev om Brottsofferjourens erbjudande om stöd eller att ringa för den hjälpsökandes räkning till myndighet eller försäkringsbolag. Även så viktiga och ofta avgörande insatser som att ordna fram målsägandebiträde till en hjälpsökande räknas som åtgärd.

Det finns målsägande som förmedlas till jouren och som jouren sedan försöker nå men inte lyckas komma i kontakt med – den typen av ärenden statistikförs med att jouren utfört en eller flera åtgärder, eftersom det trots allt innebär en arbetsinsats för jouren och ett förberedelsearbete för den stödjare som försöker nå fram till personen.

Översikt – alla hjälpsökande

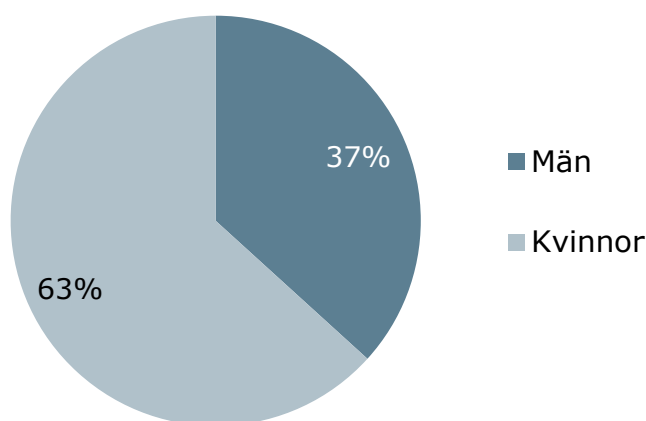
Inledningsvis görs en beskrivning av hela gruppen hjälpsökande hos Brottsofferjouren.

Kön

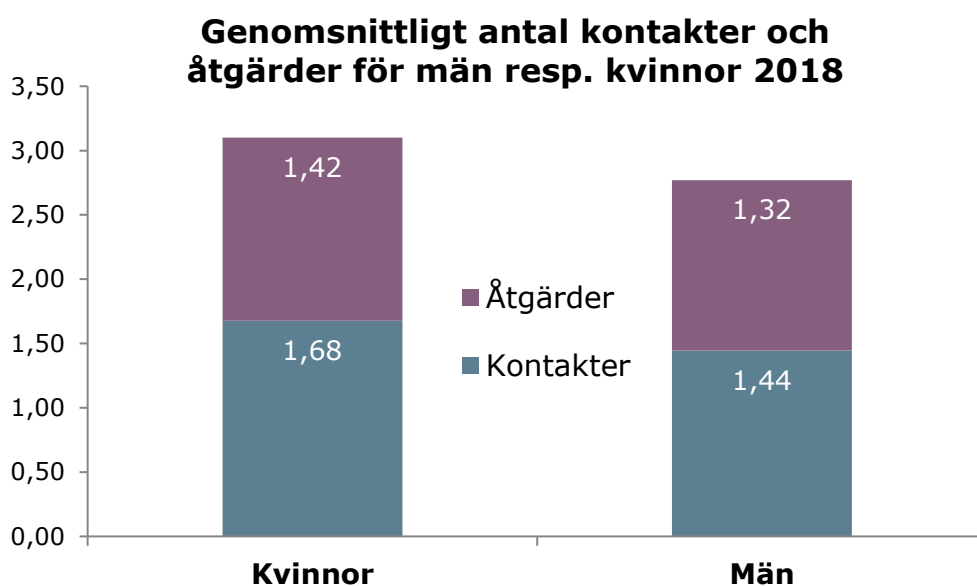
Det är fler kvinnor än män som får hjälp hos Brottsofferjouren. Könsfördelningen för hjälpsökande är omkring 63 procent kvinnor, 37 procent män. Den är också nästan exakt likadan på länsnivå och på journivå, trots att vi alltså har 73 rapporterade jourer av varierande storlek.

Kön	Antal
Män	10 837
Kvinnor	18 656
Totalt	29 493

Könsfördelning bland alla hjälpsökande 2018



Kvinnor som sökt stöd hos Brottsofferjouren har i genomsnitt fått fler kontakter och åtgärder än män. Genomsnittet för alla hjälpsökande oavsett kön är 1,53 kontakter och 1,40 åtgärder per ärende.



En analys av uppgifter från de 42 jourer som antecknat tid per ärende bekräftar bilden ovan: jourerna lägger också lite mer tid på kvinnliga hjälpsökande än de gör på manliga.

Brottstyp

Ärenden som hamnar hos Brottsofferjouren faller nästan uteslutande under Brottsbalken eller Lagen om överträdelse av kontaktförbud. Brottsofferjouren har emellertid egna sammanfattande brottstypsrubriker uttryckta på ett mer vardagligt språk än de som används av polisen och övriga rättssamhället. Stödpersonerna väljer

bland 25 olika brottstyper när de antecknar statistik om ärendena de handlagt.

De vanligaste brottstyperna för hjälpsökande hos Brottsofferjouren är misshandel, olaga hot och ofredande. Som vi ska se längre fram i den här rapporten är emellertid män och kvinnor och personer i olika åldersgrupper utsatta för olika typer av brott, eller åtminstone överrepresenterade eller underrepresenterade för vissa typer av brott.

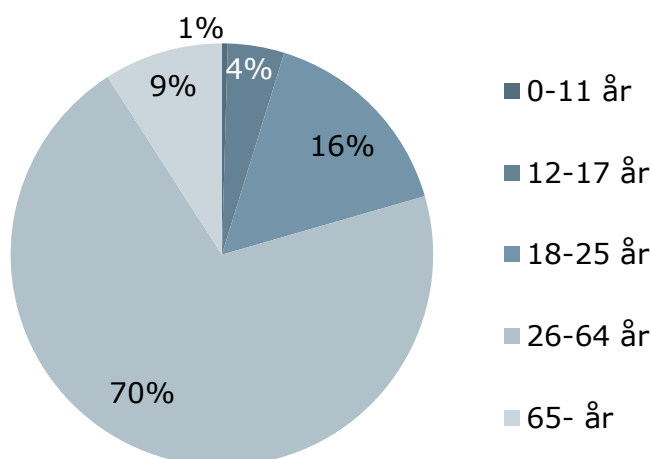
Med överrepresentation menas i det här sammanhanget att undersöka hur stor andel av de hjälpsökande för ett visst brott som kommer från varje åldersgrupp och jämföra den andelen med åldersgruppens andel av ärendemängden i stort. Exempel: Om en åldersgrupp utgör 1 procent av de hjälpsökande totalt, men 25 procent av de som varit med om ett visst brott, då är gruppen överrepresenterad för denna brottstyp.

Åldersgrupp

Brottsofferjourens statistik delar in hjälpsökande i fem olika åldersgrupper:

- Barn 0-11 år
- Ungdomar 12-17 år
- Unga vuxna 18-25 år
- Vuxna 26-64 år
- Äldre 65+ år

Åldersfördelning alla hjälpsökande 2018



Hjälpsökande per åldersgrupp 2018	Antal
0-11 år	131
12-17 år	1 277
18-25 år	4 647
26-64 år	20 754
65- år	2 684
Totalt	29 493

Det största åldersspannet, 26-64 år, är av naturliga skäl också den grupp där de flesta hjälpsökande för Brottsofferjouren återfinns.

I vissa kommuner finns Stödcentrum för unga brottsoffer där unga personer utsatta för brott kan få information, stöd, hjälp med medling och liknande. Det innebär att en del av de ärenden för åldersgrupperna upp till 25 som annars skulle förmedlats till Brottsofferjouren istället hanteras av Stödcentrum.

Det faktum att det finns särskilda stödorganisationer eller kommunala verksamheter kan också påverka mängden kontakter och åtgärder för dessa grupper i vår statistik. Om den lokala brottsofferjouren till exempel har en samverkan med Stödcentrum för unga kan det vara så att ärendet först hamnar hos jouren men efter en initial kontakt förs över till Stödcentrum. Då kan vår statistik kring kontakter och åtgärder för gruppen inte ge en helhetsbild av gruppens totala stödbehov - den visar bara vår del av en insats som kanske fortsatt på annat håll.

I de tre följande avsnitten avhandlas nu hjälpsökandegrupperna för **unga vuxna 18-25 år**, **ungdomar 12-17 år** och **barn 0-11 år** i tur och ordning.

Unga vuxna

Brottsofferjouren hade sammanlagt 4 647 ärenden med hjälpsökande unga vuxna i åldrarna 18-25 år under 2018, vilket motsvarade 16 procent av den totala ärendemängden. 2 779 hjälpsökande var unga kvinnor, 1 868 var unga män. 88 ärenden hade inte polisanmälts.

Personer i åldrarna 18-25 söker hjälp för framför allt misshandel, olaga hot och ofredande. 40 procent av unga vuxna hjälpsökande är män, 60 procent är kvinnor.

Brottstyper för hjälpsökande unga vuxna 18-25 år 2018	Män	Kvinnor	Totalt
Allmänfarliga brott	3	5	8
Andra tillgreppsbrott	10	8	18
Ekonomisk brottslighet	86	53	139
Förtal, förolämpning	48	63	111
Grov (kvinno)fridskränkning	10	64	74
Identitetsstöld, förfalskning	16	33	49
Inbrott	16	31	47
Misshandel	710	710	1 420
Mord, dråp, vållande till annans död	1	4	5
Mordförsök	17	8	25
Människorov, människohandel	10	6	16
Ofredande	106	412	518
Olaga förföljelse	3	27	30
Olaga hot	357	453	810
Rån	222	71	293
Skadegörelse	15	27	42
Stöld, väskryckning, fickstöld	61	70	131
Trafikbrott	15	17	32
Våldtäkt	24	360	384
Våldtäktsförsök	2	30	32
Övergrepp i rättssak	47	39	86
Överträdelse av kontaktförbud	2	14	16
Övriga brott mot frihet och frid	41	51	92
Övriga sexualbrott	15	185	200
Övrigt	31	38	69
Totalt	1 868	2 779	4 647

För unga vuxna män som är hjälpsökande hos Brottsofferjouren finns en överrepresentation för ärenden gällande rån, övergrepp i rättssak och misshandel. Detsamma gäller de mer ovanliga brotten människorov/människohandel och mordförsök.

För unga vuxna kvinnor som är hjälpsökande hos Brottsofferjouren finns en stor överrepresentation för sexualbrott: 29 procent av dem som söker hjälp hos Brottsofferjouren för sexualbrott är kvinnor mellan 18-25 år. Störst är överrepresentationen för våldtäkt och försök till våldtäkt. Det finns en överrepresentation för unga vuxna kvinnor även för olaga förföljelse, grov (kvinno)fridskränkning, ofredande och identitetsstöld.

Särskilda omständigheter

Varje ärende kan utöver brottstyp, kön, ålder och så vidare markeras med en av 6 särskilda omständigheter. Mängden ärenden av den typen för gruppen unga vuxna 18-25 år visas i tabellen på nästa sida.

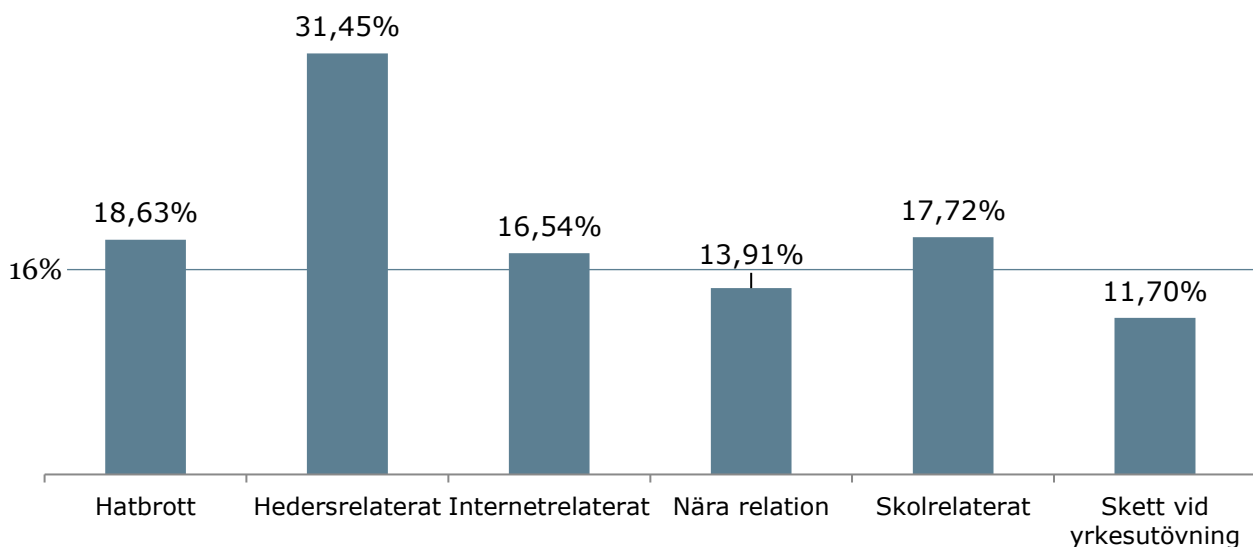
Särskild omständighet för unga vuxna 18-26 år 2018	Män	Kvinnor	Totalt
Hatbrott	20	10	30
Hedersrelaterat	7	32	39
Internetrelaterat	26	60	86
Nära relation	78	435	513
Skolrelaterat	27	18	45
Skett vid yrkesutövning	40	50	90
Totalt	198	605	803

Knappt 11 procent av ärendena för unga vuxna män och 22 procent av ärendena gällande unga vuxna kvinnor har alltså fått en markering om särskilda omständigheter. För alla hjälpsökande är det i genomsnitt 13 procent av männen och drygt 22 procent av kvinnorna som fått en sådan markering.

Som synes i tabellen är det ganska stor skillnad på könen. Båda könen har nära relation som den vanligaste särskilda omständigheten, men det är många gånger fler nära relationsärenden som gäller unga vuxna kvinnor: 85 procent av nära relationsärendena för 18-25-åringar har kvinnliga hjälpsökande. Fler unga vuxna män har fått markeringen hatbrott och skolrelaterat.

Gruppen unga vuxna 18-25 år är representerad i olika utsträckning inom de olika kategorierna särskilda omständigheter. I diagrammet på nästa sida syns de olika kategorierna i relation till en linje som representerar alla ärenden, där ju unga vuxna utgjorde 16 procent av de hjälpsökande.

Andel unga vuxna 18-25 år inom de olika kategorierna för särskilda omständigheter



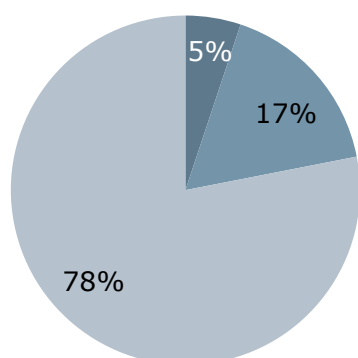
Diagrammet illustrerar hur unga vuxna är kraftigt överrepresenterade i gruppen som varit med om hedersrelaterat våld och förtryck. Det är framför allt kvinnor i åldrarna 18-25 som varit med om den här typen av brott.

Förmedling, kontakter och åtgärder

Unga vuxna förmedlas till Brottsofferjouren på ungefär samma sätt som hela populationen: omkring 82 procent av ärendena når oss via direktförmedling från polisen, i 6 procent av fallen förmedlas de från annan instans och i 12 procent av fallen är det hjälpsökanden själv som kontaktar oss.

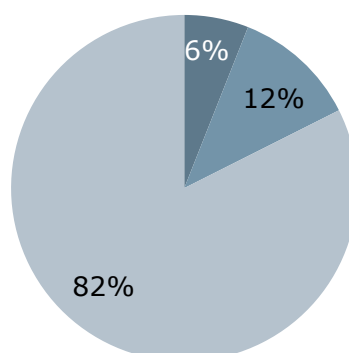
Vem tog första kontakten med Brottsofferjouren - alla hjälpsökande 2018

■ Annan
■ Hjälpsökande
■ Polis



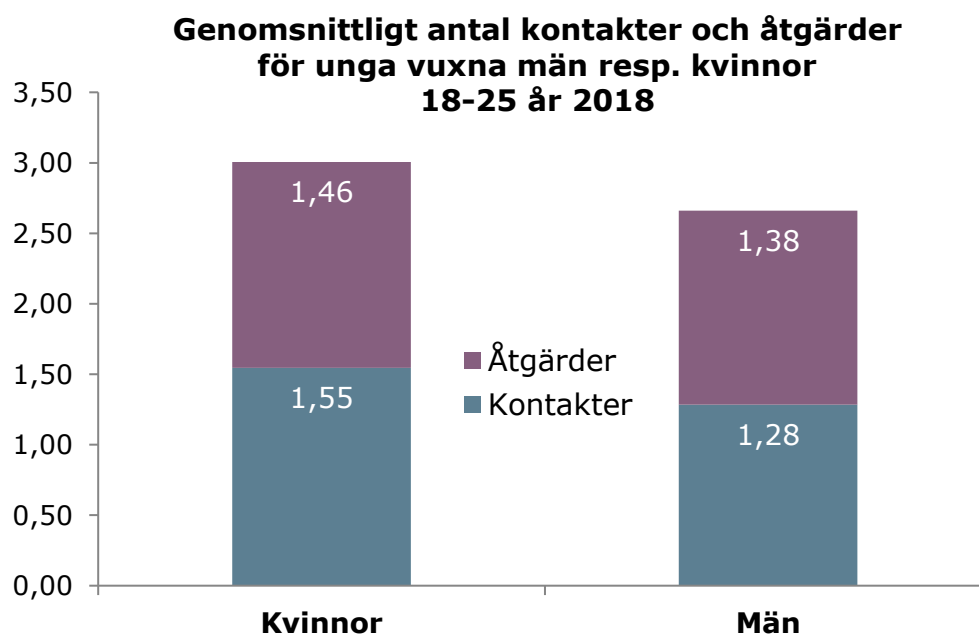
Vem tog första kontakten med Brottsofferjouren - unga vuxna 18-25 år 2018

■ Annan
■ Hjälpsökande
■ Polis



Ärenden som gäller unga vuxna kräver aningen färre kontakter och aningen fler åtgärder än för en genomsnittlig hjälpsökande. Skillnaden mellan könen som vi såg för alla typer av ärenden består – hjälpsökande unga vuxna kvinnor får i genomsnitt fler kontakter och åtgärder än män i samma ålder.

Genomsnittliga mängden åtgärder för alla kvinnor respektive alla män var 1,42 respektive 1,34 – för hjälpsökande i gruppen unga vuxna 18-25 år är det 1,46 respektive 1,38. Den genomsnittliga mängden kontakter för alla kvinnor respektive alla män var 1,68 respektive 1,44 – för hjälpsökande i gruppen unga vuxna är det istället lägre, 1,55 respektive 1,28 kontakter per hjälpsökande i genomsnitt.



Analys av inrapporterad tid från de 42 jourer som valde att anteckna det under 2018 visar att stödpersonerna lika mycket tid på stödarbete för ärenden som gäller unga vuxna som för den genomsnittlige hjälpsökanden.

Ungdomar

Brottsofferjouren hade sammanlagt 1 277 ärenden med hjälpsökande ungdomar i åldrarna 12-17 år under 2018, vilket motsvarade 4 procent av den totala ärendemängden. 691 hjälpsökande var flickor, 586 var pojkar. 31 ärenden hade inte polisanmälts.

Ungdomar i åldrarna 12-17 har kontakt med Brottsofferjouren främst efter att ha varit med om misshandel, olaga hot och ofredande. 46 procent av de hjälpsökande i gruppen ungdomar är pojkar, 54 procent är flickor. Andelen manliga hjälpsökande är alltså högre i den här gruppen än för personer över 18 år.

Pojkar i åldern 12-17 år som är hjälpsökande hos Brottsofferjouren är överrepresenterade för råån, de ovanligare brotten människorov/människohandel och, mordförsök samt övergrepp i rättssak. Flickor i samma ålder som är hjälpsökande hos Brottsofferjouren är kraftigt överrepresenterade för övriga sexualbrott (sexuellt ofredande, grooming, mm), våldtäkt och våldtäktsförsök.

Brottstyper för hjälpsökande ungdomar 12-17 år 2018	Pojkar	Flickor	Totalt
Andra tillgreppsbrott	4	2	6
Ekonomisk brottslighet	13	6	19
Förtal, förolämpning	7	14	21
Grov (kvinno)fridskränkning	3	9	12
Identitetsstöld, förfalskning	2	5	7
Inbrott		2	2
Misshandel	223	174	397
Mord, dråp, vållande till annans död	2	1	3
Mordförsök	10	5	15
Människorov, människohandel	4	4	8
Ofredande	26	93	119
Olaga förföljelse	1	5	6
Olaga hot	99	114	213
Rån	139	14	153
Stöld, väskryckning, fickstöld	15	8	23
Trafikbrott	4		4
Våldtäkt	5	96	101
Våldtäktsförsök		6	6
Övergrepp i rättssak	14	11	25
Överträdelse av kontaktförbud	1		1
Övriga brott mot frihet och frid	4	19	23
Övriga sexualbrott	7	97	104
Övrigt	3	6	9
Totalt	586	691	1 277

Särskilda omständigheter

Varje ärende kan utöver brottstyp, kön, ålder och så vidare markeras med en av 6 särskilda omständigheter. Mängden ärenden av den typen för gruppen ungdomar 12-17 år visas i tabellen nedan.

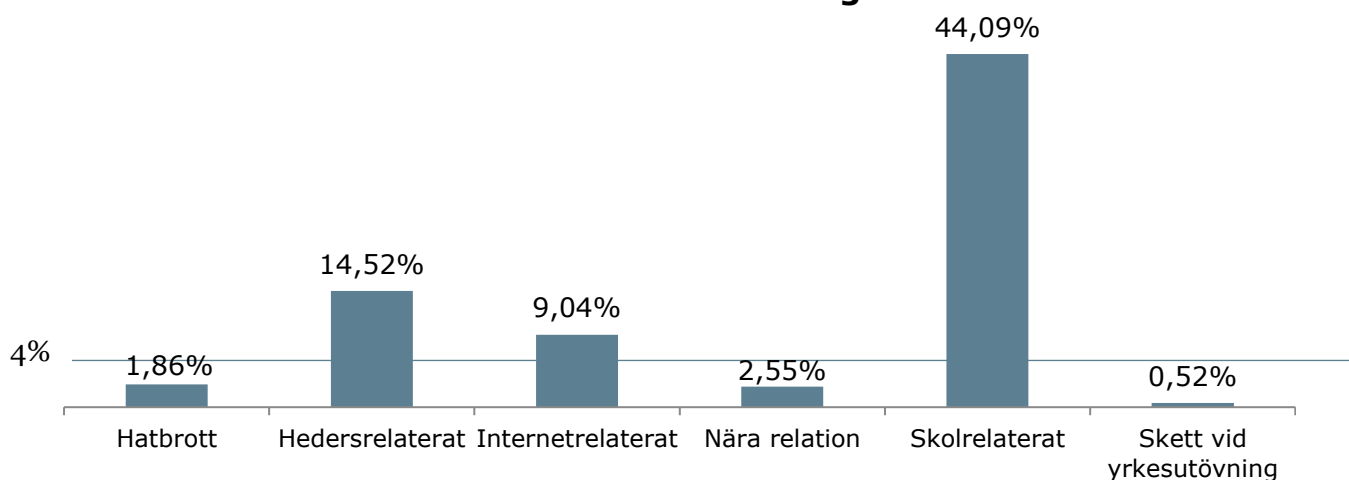
Särskild omständighet för ungdomar 12-17 år 2018	Män	Kvinnor	Totalt
Hatbrott	2	1	3
Hedersrelaterat	5	13	18
Internetrelaterat	12	35	47
Nära relation	32	62	94
Skolrelaterat	56	56	112
Skett vid yrkesutövning	1	3	4
Totalt	108	170	278

18 procent av ärendena för pojkar och 25 procent av ärendena gällande flickor har alltså fått en markering om särskilda omständigheter. För alla hjälpsökande är det i genomsnitt 13 procent av männen och drygt 22 procent av kvinnorna som fått en sådan markering.

Nära relation är precis som för övriga åldersgrupper en vanlig särskild omständighet, särskilt för flickor. Främst handlar det dock om skolrelaterade brott för båda könen.

Gruppen ungdomar 12-17 år är representerad i olika utsträckning inom de olika kategorierna för särskilda omständigheter. I diagrammet nedan syns de olika kategorierna i relation till en linje som representerar alla ärenden, där ju ungdomar utgjorde 4 procent av de hjälpsökande.

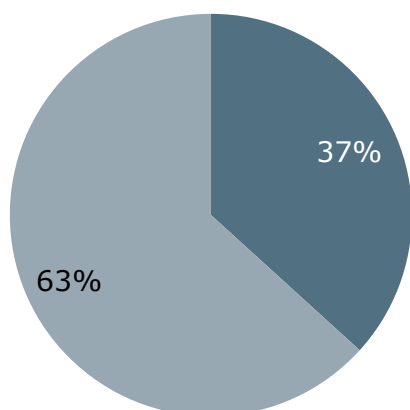
Andel ungdomar 12-17 år inom de olika kategorierna för särskilda omständigheter



Här kan vi tydligt se överrepresentationen för skolrelaterade ärenden och den här åldersgruppen. 44 procent av alla ärenden som markerats med skolrelaterat gäller ungdomar 12-17 år.

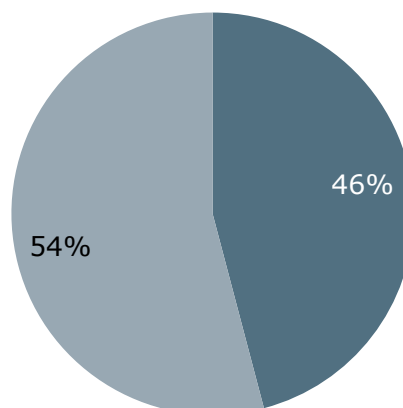
Könsfördelning bland alla hjälpsökande 2018

■ Män ■ Kvinnor



Könsfördelning hjälpsökande med markeringen skolrelaterat 2018

■ Män ■ Kvinnor



En närmare blick på markeringen **skolrelaterat** visar att barn och ungdomar tillsammans utgör 49 procent av de hjälpsökande i skolrelaterade ärenden, unga vuxna står för 18 procent av ärendemängden, resten är i gruppen vuxna. Könsfördelningen för skolrelaterade ärenden är inte riktigt likadan som för övriga ärendetyper utan har en större andel män eller pojkar.

Hela gruppen som fått markeringen skolrelaterat, alltså oavsett ålder, har följande brottstyper kopplade till markeringen:

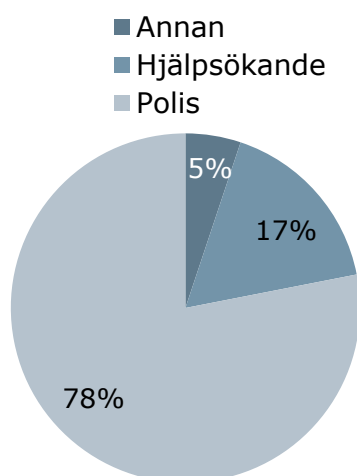
Brottstyper för ärenden markerade med skolrelaterat 2018	Män	Kvinnor	Totalt
Ekonomisk brottslighet	1	1	2
Förtal, förolämpning		3	3
Identitetsstöld, förfalskning		1	1
Misshandel	69	74	143
Mordförsök	1	1	2
Ofredande	2	14	16
Olaga förföljelse	1	2	3
Olaga hot	15	24	39
Rån	10	1	11
Stöld, väskryckning, fickstöld	3	1	4
Våldtäkt	1	7	8
Övergrepp i rättssak	1		1
Övriga brott mot frihet och frid	3	4	7
Övriga sexualbrott	3	8	11
Övrigt	1	2	3
Totalt	111	143	254

De vanliga brottstyperna misshandel, olaga hot och ofredande ligger i topp även i skolmiljö.

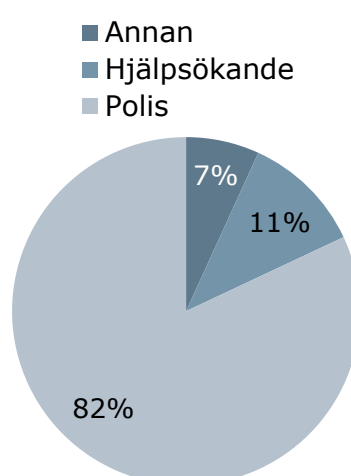
Förmedling, kontakter och åtgärder

Ungdomar förmedlas till Brottsofferjouren på ungefär samma sätt som hela populationen: omkring 82 procent av ärendena når oss via direktförmedling från polisen. I 11 procent av fallen är det hjälpsökanden själv som kontaktar oss, vilket är en något mindre andel än för andra åldersgrupper. 7 procent förmedlas från annan instans, till exempel skolkurator eller annan stödverksamhet för unga.

**Vem tog första kontakten med
Brottsofferjouren -
alla hjälpsökande
2018**

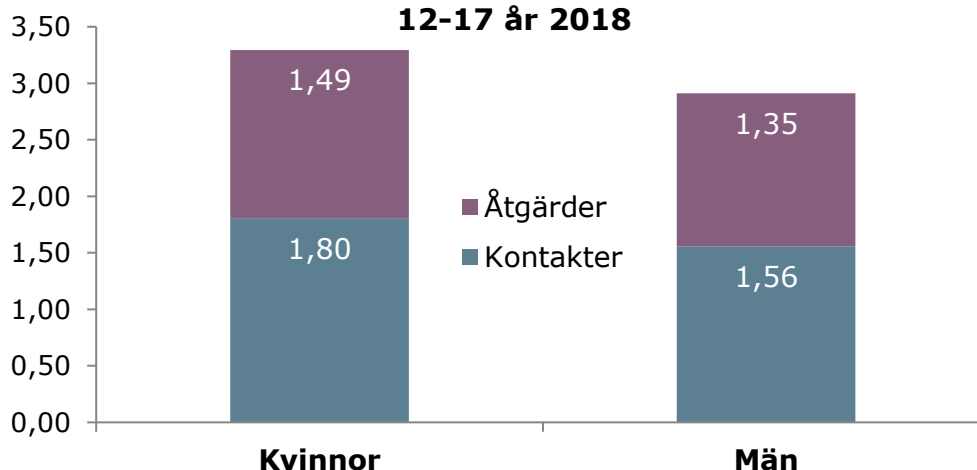


**Vem tog första kontakten med
Brottsofferjouren -
ungdomar 12-17 år
2018**



Ärenden som gäller ungdomar 12-17 år kräver i regel lite fler kontakter och åtgärder än ärenden med en genomsnittlig hjälpsökande. Hjälpsökande flickor i gruppen ungdomar får i genomsnitt fler kontakter och åtgärder än pojkar i samma ålder.

**Genomsnittligt antal kontakter och åtgärder
för pojkar resp. flickor i gruppen ungdomar
12-17 år 2018**



Genomsnittliga mängden åtgärder för alla kvinnor respektive alla män var 1,42 respektive 1,32 – för hjälpsökande flickor och pojkar i åldrarna 12-17 år är det istället lite högre, 1,49 respektive 1,35.

Den genomsnittliga mängden kontakter för alla kvinnor respektive alla män var 1,67 respektive 1,44 – för hjälpsökande i gruppen ungdomar 12-17 år är det istället högre, 1,80 respektive 1,56 kontakter per hjälpsökande i genomsnitt.

Analys av inrapporterad tid från de 42 jourer som valde att anteckna det under 2018 visar att stödpersonerna lägger mer tid på stödarbete för ärenden som gäller ungdomar 12-17 år än man gör för personer över 18.

Barn

Brottsofferjouren hade sammanlagt 131 ärenden med hjälpsökande barn i åldrarna 0-11 år under 2018, vilket motsvarade 0,4 procent av den totala ärendemängden. 78 hjälpsökande var flickor, 53 var pojkar. 1 ärende hade inte polisanmälts.

Personer under 12 år som förmedlats till Brottsofferjouren har främst varit med om misshandel, ofredande, olaga hot och övriga sexualbrott. Pojkar utgör 40 procent och flickor 60 procent av de hjälpsökande i den här gruppen.

Eftersom gruppen är så liten – flickorna 0-11 år utgör 0,26 procent av Brottsofferjourens totala mängd hjälpsökande, pojkarna utgör 0,18 procent – är det vanskligt att dra vidlyftiga slutsatser av tabellen över brottstyper för den här åldersgruppen som syns nedan. Den kan ändå ses som en redovisning av vilka typer av ärenden som jourerna hanterade för den här åldersgruppen under 2018.

Brottstyper för hjälpsökande barn 0-11 år 2018	Pojkar	Flickor	Totalt
Allmänfarliga brott	1	1	2
Andra tillgreppsbrott	1		1
Identitetsstöld, förfalskning		1	1
Inbrott		1	1
Misshandel	23	22	45
Mord, dråp, vållande till annans död		1	1
Mordförsök	1		1
Ofredande	6	16	22
Olaga hot	11	12	23
Rån	5	2	7
Stöld, väskryckning, fickstöld	1		1
Våldtäkt		5	5
Övriga brott mot frihet och frid		5	5
Övriga sexualbrott	4	11	15
Övrigt		1	1
Totalt	53	78	131

Särskilda omständigheter

Varje ärende kan utöver brottstyp, kön, ålder och så vidare markeras med en av 6 särskilda omständigheter. Mängden ärenden av den typen för gruppen barn 0-11 år visas i tabellen nedan.

Särskild omständighet för barn 0-11 år 2018	Pojkar	Flickor	Totalt
Hedersrelaterat	1		1
Internetrelaterat		1	1
Nära relation	3	19	22
Skolrelaterat	6	6	12
Skett vid yrkesutövning	1		1
Totalt	11	26	37

21 procent av ärendena för pojkar och 30 procent av ärendena gällande flickor har alltså fått en markering om särskilda omständigheter. För alla hjälpsökande är det i genomsnitt 13 procent av männen och drygt 22 procent av kvinnorna som fått en sådan markering. Eftersom gruppen hjälpsökande barn är så liten gör en eller två ärenden stor procentuell skillnad. Den vanligaste särskilda omständigheten är nära relation, följt av skolrelaterat.

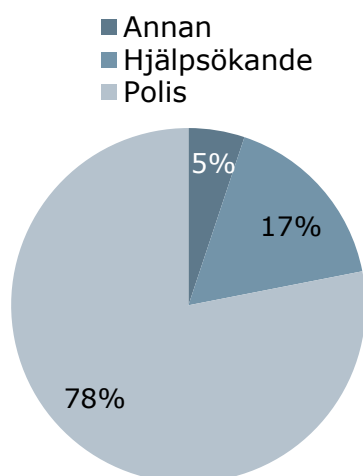
En del av barnen, 31 procent, får hjälp som anhöriga till brottsoffer. De flesta jourer har sedan länge statistikfört barn som bevittnat våld i hemmet inte som anhöriga utan som brottsoffer i sin egen rätt. Från och med 2017 är det förhållningssättet en uttalad del av Brottsofferjourens statistikföring.

Förmedling

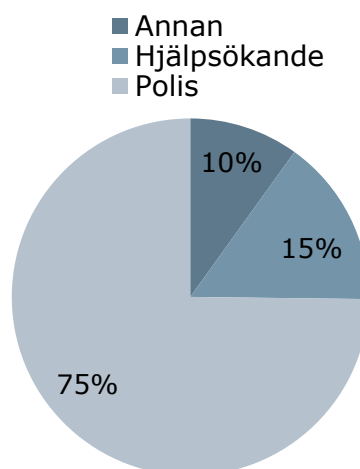
Barn förmedlas till Brottsofferjouren på ungefär samma sätt som hela populationen: omkring 75 procent av ärendena når oss via direktförmedling från polisen.

Det är en skillnad i förmedlingen från annan instans, vilket för alla hjälpsökande sker i endast 5 procent av fallen men för gruppen barn 0-11 år gäller det 10 procent av fallen. I 15 procent av fallen kommer barnen till Brottsofferjouren genom egen eller anhörigs kontakt.

Vem tog första kontakten med Brottsofferjouren - alla hjälpsökande 2018



Vem tog första kontakten med Brottsofferjouren - barn 0-11 år 2018



Många jourer väljer aktivt att helt eller delvis överlåta stöd åt barn till socialtjänst, BUP eller andra ideella organisationer. 42 av jourerna har rapporterat kontakt med mellan ett och 9 barn under 2018. Övriga 31 jourer har inte haft någon enda kontakt i åldersgruppen.

Mer statistik från Brottsofferjouren finns att ta del av på www.brottsofferjouren.se/om-oss/statistik/