

BROTTSOFFER  
**JOUREN**  
0200-21 20 19

# **Statistik 2018 - Om hjälpsökande hos Brottsofferjouren utsatta för integritetskränkande brott, våld i nära relation samt hedersrelaterat våld och förtryck**

En statistikrapport från Brottsofferjouren  
Sverige

Sofia Barlind  
[statistik@boj.se](mailto:statistik@boj.se)

## Innehåll

Om den här rapporten .....	2
Brottsofferjourens statistikföring .....	2
Brottsofferjourens statistik beskriver vår verksamhet...	2
Statistikuppgifter om de hjälpsökande .....	2
Översikt.....	3
Kön .....	3
Åldersgrupp .....	5
Olika typer av brott .....	5
Våldsbrott .....	7
Sexualbrott .....	10
Andra brott mot individ .....	12
Särskilda omständigheter.....	14
Våld i nära relation .....	15
Hedersrelaterat våld och förtryck .....	18

# Om den här statistikrapporten

Utgångspunkten för den här statistikrapporten är att dela in Brottsofferjourens hjälpsökande i grupper beroende på vilken **typ av brott** de varit med om och därefter undersöka hur varje grupp är sammansatt med avseende på kön, ålder samt mängden kontakter och åtgärder per ärende. Rapporten är begränsad till att beskriva hjälpsökande som varit med om **integritetskränkande brott** (våldsbrott, sexualbrott, andra brott mot individ) samt de som varit med om våldsbrott, sexualbrott och andra brott med markeringen **nära relation** respektive **hedersrelaterat våld och förtryck**.

Nära relation och hedersrelaterat är särskilda omständigheter, det vill säga en extra markering som kan placeras bredvid alla typer av brott i Brottsofferjourens statistiksystem. Det innebär att rapportens två avdelningar delvis överlappar varandra gällande vilka individer som är inräknade. Exempel: en person som varit med om ett våldsbrott räknas med under det avsnittet, men om ärendet samtidigt är markerat med nära relation eller heder syns vederbörande också i statistiken för den delen av redovisningen.

## Brottsofferjourens statistikföring

### Brottsofferjourens statistik beskriver vår verksamhet

Brottsofferjouren kommer bara i kontakt med en del av alla som utsätts för brott varje år, nämligen de som förmedlas till oss via polis eller annan instans, eller som själva tar kontakt med oss. Vår statistik kan alltså inte beskriva hur många brott som begåtts under perioden eller vilka som anmält eller utsatts för brott. Vi kan däremot berätta om vilka som fått stöd av oss - vilken åldersgrupp de tillhör, om de är män eller kvinnor, vilka brott de varit med om och hur många kontakter och åtgärder som genomförts för olika typer av hjälpsökande.

### Statistikuppgifter om de hjälpsökande

Brottsofferjourens statistiksystem bygger på att lokala brottsofferjourer antecknar tio grunduppgifter om varje hjälpsökande de haft kontakt med:

- **Kommun** där den hjälpsökande är bosatt
- **Kön**
- **Åldersgrupp**
- **Brottstyp**

- **Särskilda omständigheter**  
(man markerar till exempel när gärningspersonen står i nära relation till brottsoffret eller när brottet är hedersrelaterat)
- Om **polisanmälan** är gjord eller inte
- Vilken **typ av hjälpsökande** det handlar om  
(brottsoffer, anhörig eller vittne)
- Vem som **först tog kontakt** med oss  
(polisen, hjälpsökanden själv eller annan)
- Antal **kontakter** i ärendet
- Antal **åtgärder** i ärendet

Med **kontakt** menas en kontakt person till person, det vill säga en tvåvägskommunikation. Exempel på vad som antecknas som kontakt är telefonsamtal, e-postkonversation, chatt och möten med den brottsutsatte.

Med **åtgärd** menas alla andra typer av insatser en stödperson gör för en brottsutsatt men där man inte har direktkontakt (tvåvägskommunikation) med den hjälpsökande. Exempel på vad som antecknas som åtgärd är att sända ut informationsbrev om Brottsofferjourens erbjudande om stöd eller att ringa för den hjälpsökandes räkning till myndighet eller försäkringsbolag. Även så viktiga och ofta avgörande insatser som att ordna fram målsägandebiträde till en hjälpsökande räknas som åtgärd.

Det finns målsägande som förmedlas till den lokala brottsofferjouren och som jouren sedan försöker nå men inte lyckas komma i kontakt med – den typen av ärenden statistikförs med att jouren utfört en eller flera åtgärder, eftersom det trots allt innebär en arbetsinsats för jouren och ett förberedelsearbete för den stödjare som försöker nå fram till personen.

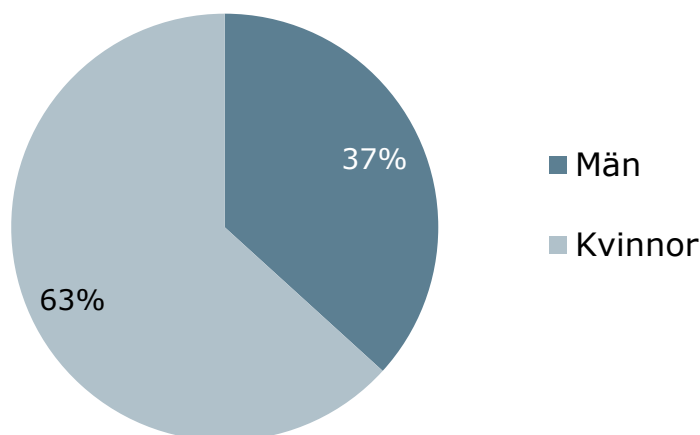
## Översikt – alla hjälpsökande

Inledningsvis görs en beskrivning av hela gruppen hjälpsökande hos Brottsofferjouren.

### Kön

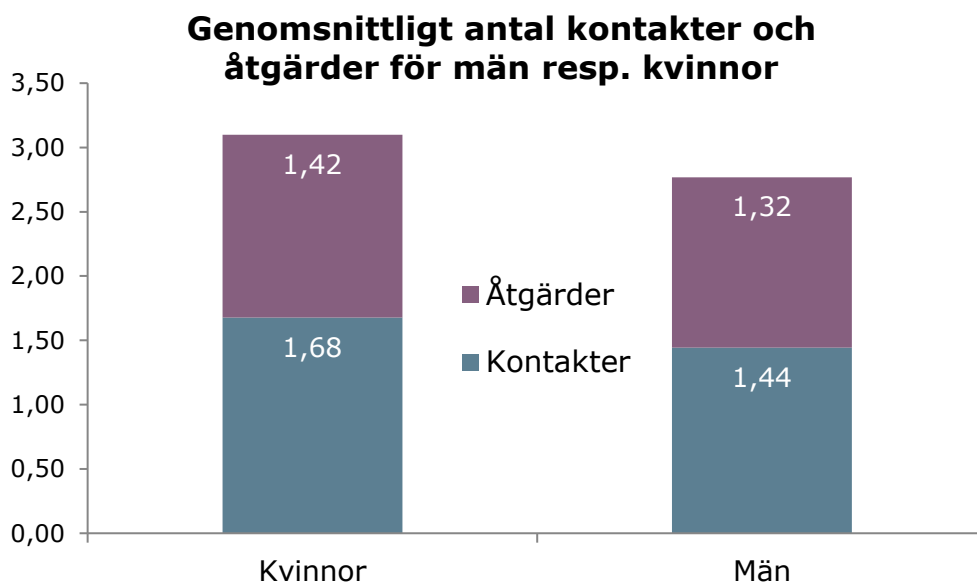
Det är fler kvinnor än män som får hjälp hos Brottsofferjouren. Könsfördelningen för hjälpsökande är omkring 63 procent kvinnor, 37 procent män. Den är också nästan exakt likadan på länsnivå och på journivå, trots att vi alltså har 73 rapporterade jourer av varierande storlek.

## Könsfördelning bland alla hjälpsökande 2018



Kön	Antal
Män	10 837
Kvinnor	18 656
<b>Totalsumma</b>	<b>29 493</b>

Kvinnor som sökt stöd hos Brottsofferjouren har i genomsnitt fått fler kontakter och åtgärder än män. Genomsnittet för alla hjälpsökande oavsett kön är 1,53 kontakter och 1,40 åtgärder per ärende.



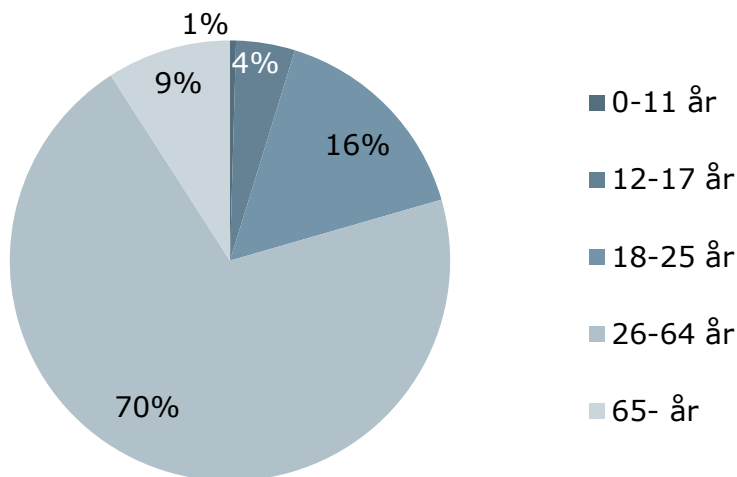
En analys av uppgifter från de 42 jourer som antecknat tid per ärende bekräftar bilden ovan: jourerna lägger också lite mer tid på kvinnliga hjälpsökande än de gör på manliga.

## Åldersgrupp

Brottsofferjourens statistik delar in hjälpsökande i fem olika åldersgrupper:

- Barn 0-11 år
- Ungdomar 12-17 år
- Unga vuxna 18-25 år
- Vuxna 26-64 år
- Äldre 65+ år

### Åldersfördelning alla hjälpsökande 2018



Åldersgrupp	Antal
0-11 år	131
12-17 år	1 277
18-25 år	4 647
26-64 år	20 754
65- år	2 684
<b>Totalsumma</b>	<b>29 493</b>

Det största åldersspannet, 26-64 år, är av naturliga skäl också den grupp där de flesta hjälpsökande för Brottsofferjouren återfinns. Statistik för grupperna under 25 år respektive gruppen över 65 år redovisas i särskilda statistikrapporter.

## Olika typer av brott

Ärenden som hamnar hos Brottsofferjouren faller nästan uteslutande under Brottsbalken eller Lagen om överträdelse av kontaktförbud. Brottsofferjouren har emellertid egna sammanfattande

brottstypsrubriker uttryckta på ett mer vardagligt språk än de som används av polisen och övriga rättssamhället. Stödpersonerna väljer bland 25 olika brottstyper när de antecknar statistik om ärendena de handlagt.

De 25 brottstyperna i vår statistik kan sedan grovt grupperas på följande sätt:

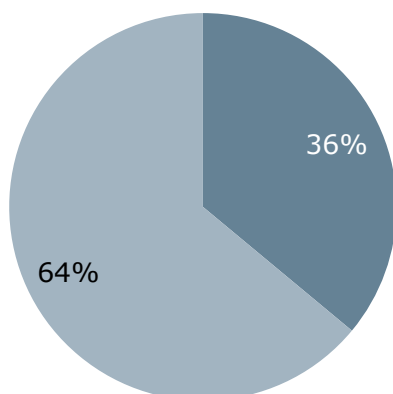
- Våldsbrott
- Sexualbrott
- Andra brott mot individ
- Egendomsbrott
- Övrigt

De tre första grupperna utgör tillsammans **integritetskränkande brott**, sådana handlingar som kan sägas vara riktade mot en viss individ och därmed kan antas kränka den brottsutsattes integritet i högre utsträckning.

Under 2018 hade Brottsofferjouren 23 163 ärenden som gällde integritetskränkande brott. 14 816 eller 64 procent av de hjälpsökande var kvinnor, 8 347 eller 36 procent var män. Motsatta gruppen (egendomsbrott och övrigt) består av 61 procent kvinnor, 39 procent män.

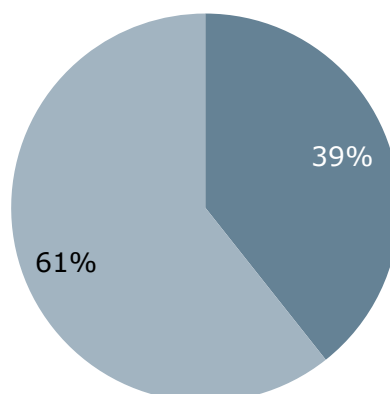
**Könsfördelning  
integritets-  
kränkande brott  
2018**

■ Män ■ Kvinnor



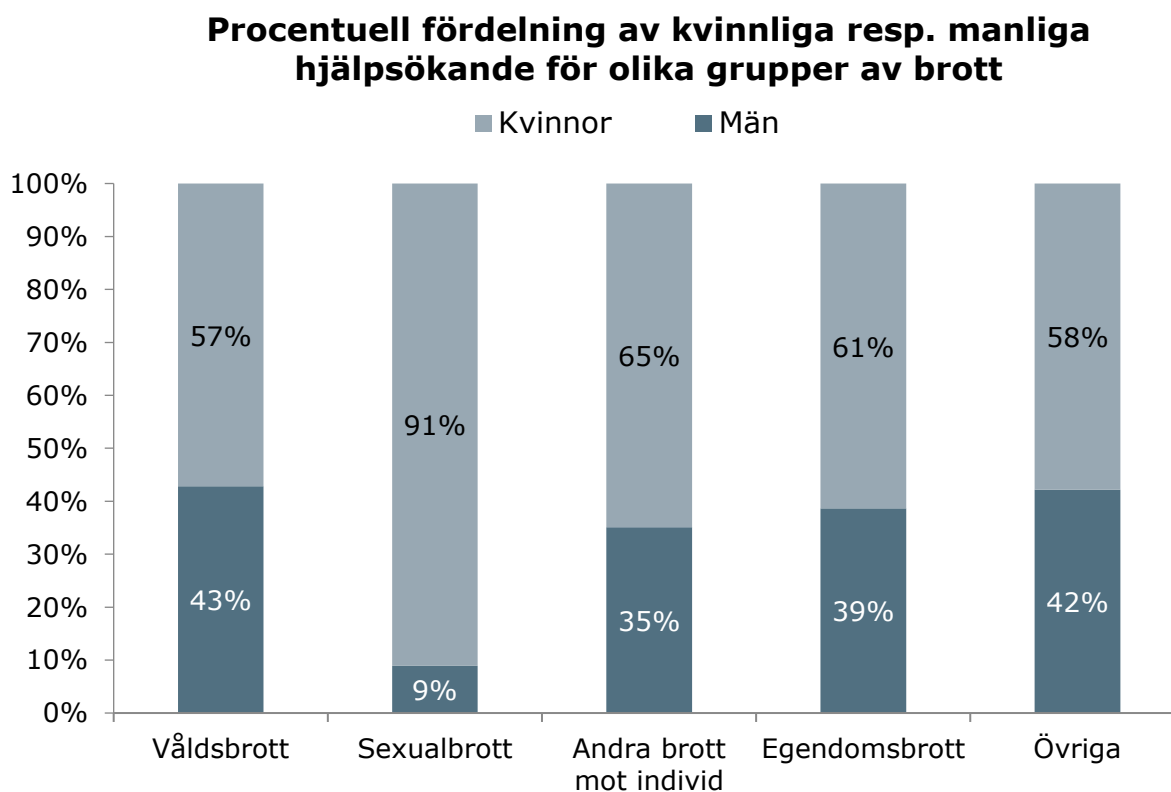
**Könsfördelning  
egendomsbrott  
och övrigt 2018**

■ Män ■ Kvinnor



Det är emellertid ganska stor skillnad på könsfördelningen inom gruppen integritetskränkande brott. I diagrammet på nästa sida visas fördelningen av män och kvinnor inom de fem

brottstypsgrupperna våldsbrott, sexualbrott, andra brott mot individ, egendomsbrott och övriga brott.



Det går alltså att uttyda en överrepresentation av manliga hjälpsökande för våldsbrott, 43 procent män att jämföra med 37 procent män för samtliga brott. För sexualbrotten är det en kraftig överrepresentation av kvinnliga hjälpsökande, 91 procent att jämföra med 63 procent kvinnor för samtliga brottstyper. Även för det vi benämner andra brott mot individ finns en liten överrepresentation av kvinnor, 65 procent i jämförelse med 63 procent för samtliga brott.

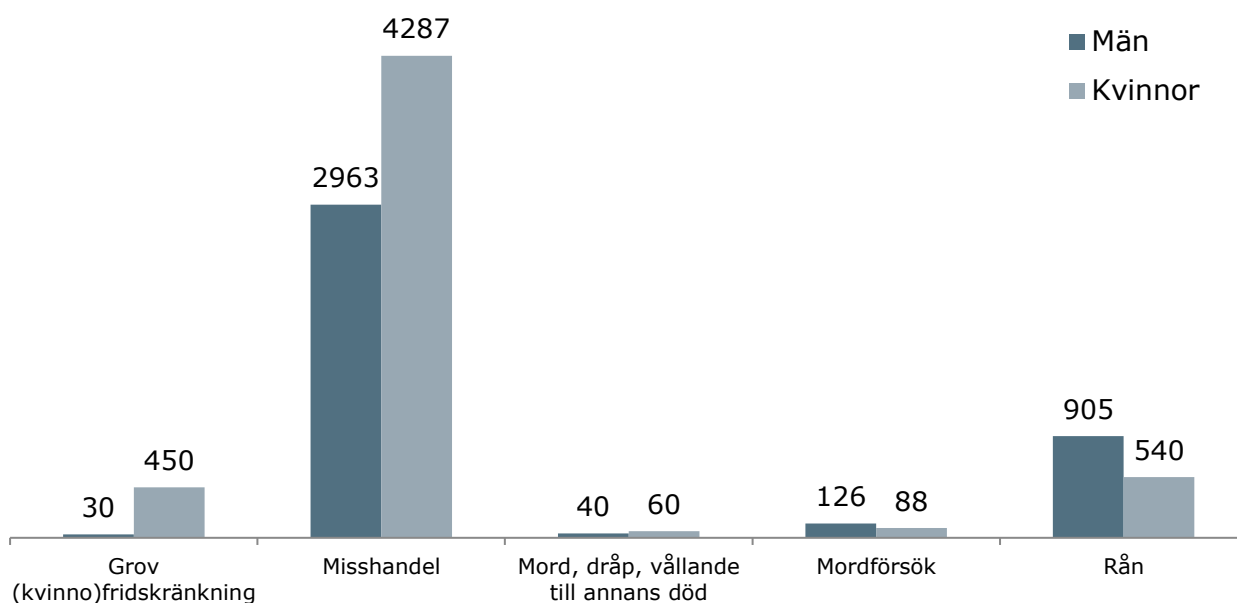
I de tre följande avsnitten avhandlas hjälpsökandegrupperna för våldsbrott, sexualbrott och andra brott mot individ i tur och ordning.

## Våldsbrott

Brottsofferjouren hade sammanlagt 9 489 ärenden inom gruppen våldsbrott under 2018: 5 425 hjälpsökande kvinnor, 4 064 män. 118 ärenden i den här gruppen hade inte polisanmälts.



## Könsfördelning hjälpsökande i gruppen våldsbrott 2018



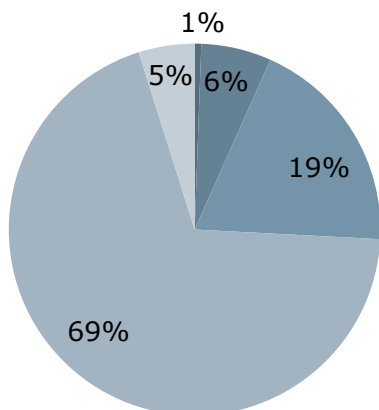
Vi ser att män är kraftigt överrepresenterade i Brottsofferjourens hjälpsökandestatistik för rån och mordförsök. För dessa brott har vi till och med fler manliga än kvinnliga hjälpsökande. Även i grupperna misshandel och dödligt våld är det lite vanligare med manliga hjälpsökande än för andra typer av brott, 40 procent män att jämföra med 37 procent för alla brott.

För brott som statistikförts som grov fridskränkning eller grov kvinnofridskränkning - vilket ofta innefattar flera fall av systematiserat våld och förtryck mot en individ där gärningspersonen är en närstående - är kvinnor kraftigt överrepresenterade som hjälpsökande hos Brottsofferjouren. I 94 procent av ärendena med grov (kvinno)fridskränkning är den hjälpsökande en kvinna.

Vad gäller åldersfördelningen i den här gruppen i jämförelse med den för hela hjälpsökandegruppen kan den illustreras som i diagrammen på nästa sida.

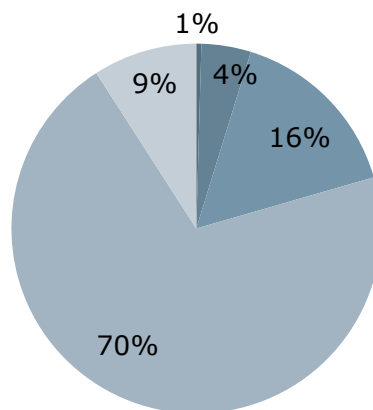
### Åldersfördelning hjälpsökande våldsbrott 2018

■ 0-11 år    ■ 12-17 år  
■ 18-25 år    ■ 26-64 år  
■ 65- år



### Åldersfördelning hjälpsökande alla brottstyper 2018

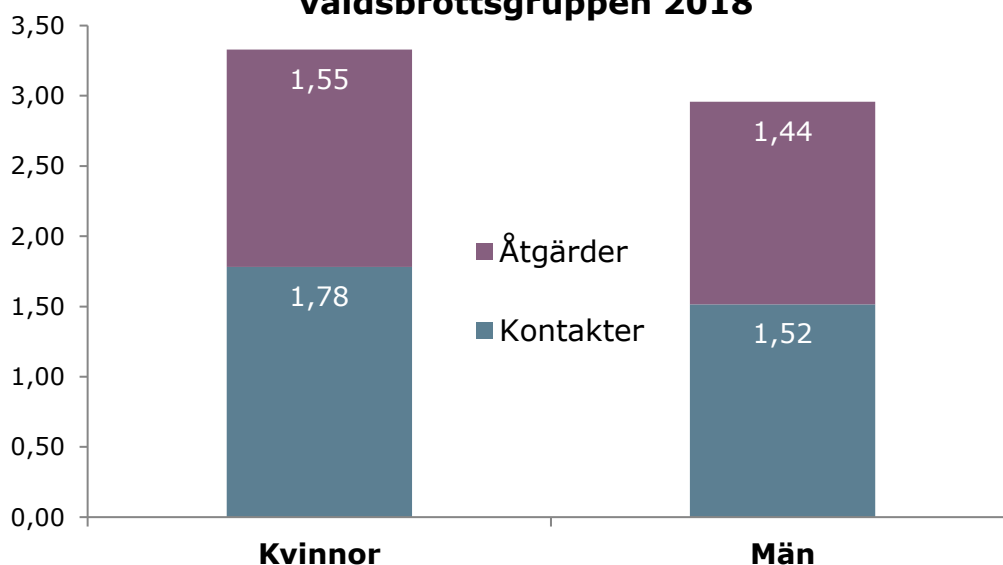
■ 0-11 år    ■ 12-17 år  
■ 18-25 år    ■ 26-64 år  
■ 65- år



Vi kan se en liten överrepresentation för gruppen ungdomar 12-17 år och för gruppen unga vuxna 18-25 år, som utgör 19 procent av de hjälpsökande i våldsbrottsgruppen jämfört med 16 procent för alla typer av brott. Äldre 65 + är underrepresenterade för den här typen av brott och utgör bara 5 procent av de hjälpsökande i våldsbrottsgruppen att jämföra med 9 procent för alla typer av brott.

Ärenden som gäller våldsbrott kräver i regel fler kontakter och åtgärder än exempelvis egendomsbrott. Skillnaden mellan könen som vi såg för alla typer av ärenden består – hjälpsökande kvinnor får i genomsnitt fler kontakter och åtgärder än män.

### Genomsnittligt antal kontakter och åtgärder för män resp. kvinnor i våldsbrottsgruppen 2018



Genomsnittliga mängden åtgärder för alla kvinnor respektive alla män var 1,44 respektive 1,34 – för hjälpsökande i våldsbrottsgruppen är det istället något högre: 1,55 respektive 1,44. På samma sätt var genomsnittliga mängden kontakter för alla kvinnor respektive alla män 1,61 respektive 1,39 – för hjälpsökande i våldsbrottsgruppen är det istället 1,78 respektive 1,52 kontakter per hjälpsökande i genomsnitt.

Analys av inrapporterad tid från de 42 jourer som valde att anteckna det under 2018 visar att stödpersonerna lägger mer tid på stödarbete för ärenden som gäller dödligt våld och mordförsök än på någon annan brottstyp med undantag för ärenden som gäller människorov eller människohandel. Ärenden som gäller grov (kvinno)-fridskränkning tar också mer tid för stödpersonerna om man jämför med de flesta andra brottstyper.

## Sexualbrott

Brottsofferjouren hade sammanlagt 1 976 ärenden inom gruppen sexualbrott under 2018. 1 800 hjälpsökande kvinnor, 176 män. 59 ärenden i den här gruppen hade inte polisanmälts.

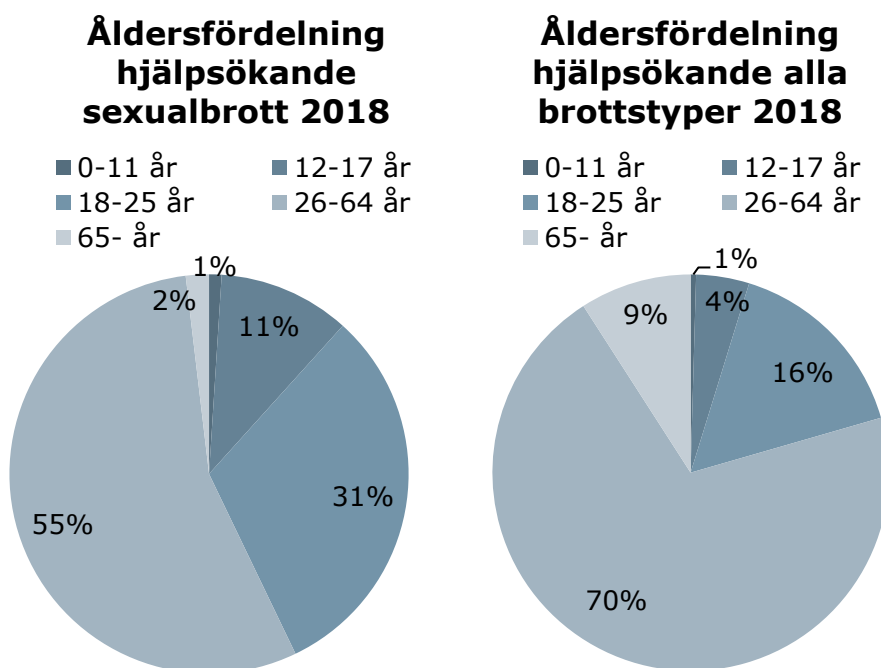
Könsfördelningen är mycket ojämn för de tre brottstyper som gäller sexualbrott i Brottsofferjourens statistik: våldtäkt, försök till våldtäkt och övriga sexualbrott (vari ryms sexuellt ofredande, grooming med mera).



Kvinnor är för sexualbrotten hjälpsökande i 91 procent av fallen att jämföra med 63 procent för alla typer av brott.

Åldersfördelningen för sexualbrotten är också olik den för andra typer av brott. Vi kan se en kraftig överrepresentation för ungdomar 12-17 år och unga vuxna 18-25 år för sexualbrotten. 43 procent av alla hjälpsökande i sexualbrottsgruppen är 25 år eller yngre.

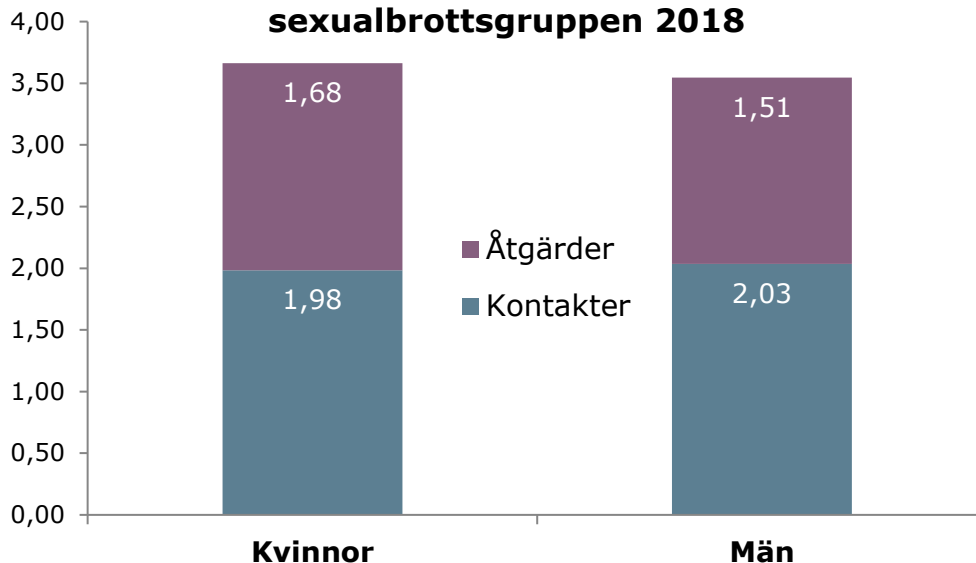
Diagrammen nedan visar att det är 11 respektive 31 procent ungdomar och unga vuxna i gruppen som varit med om sexualbrott, att jämföra med 4 respektive 16 procent ungdomar och unga vuxna för samtliga typer av brott.



Ärenden som gäller sexualbrott kräver i genomsnitt fler kontakter och och åtgärder än de flesta andra brottstyper. Skillnaden mellan könen som var tydlig för alla typer av ärenden är i det närmaste utplånad – hjälpsökande män som varit med om sexualbrott får i genomsnitt faktiskt lite fler kontakter än kvinnor i samma situation, samtidigt som mängden åtgärder är högre för kvinnor.

Genomsnittliga mängden åtgärder för alla kvinnor respektive alla män var 1,44 respektive 1,34 – för hjälpsökande i sexualbrottsgruppen är det istället något högre: 1,68 respektive 1,51. Den genomsnittliga mängden kontakter för alla kvinnor respektive alla män var 1,61 respektive 1,39 – för hjälpsökande i sexualbrottsgruppen är det istället 1,98 respektive 2,02 kontakter per hjälpsökande i genomsnitt.

### Genomsnittligt antal kontakter och åtgärder för män resp. kvinnor i sexualbrottsgruppen 2018

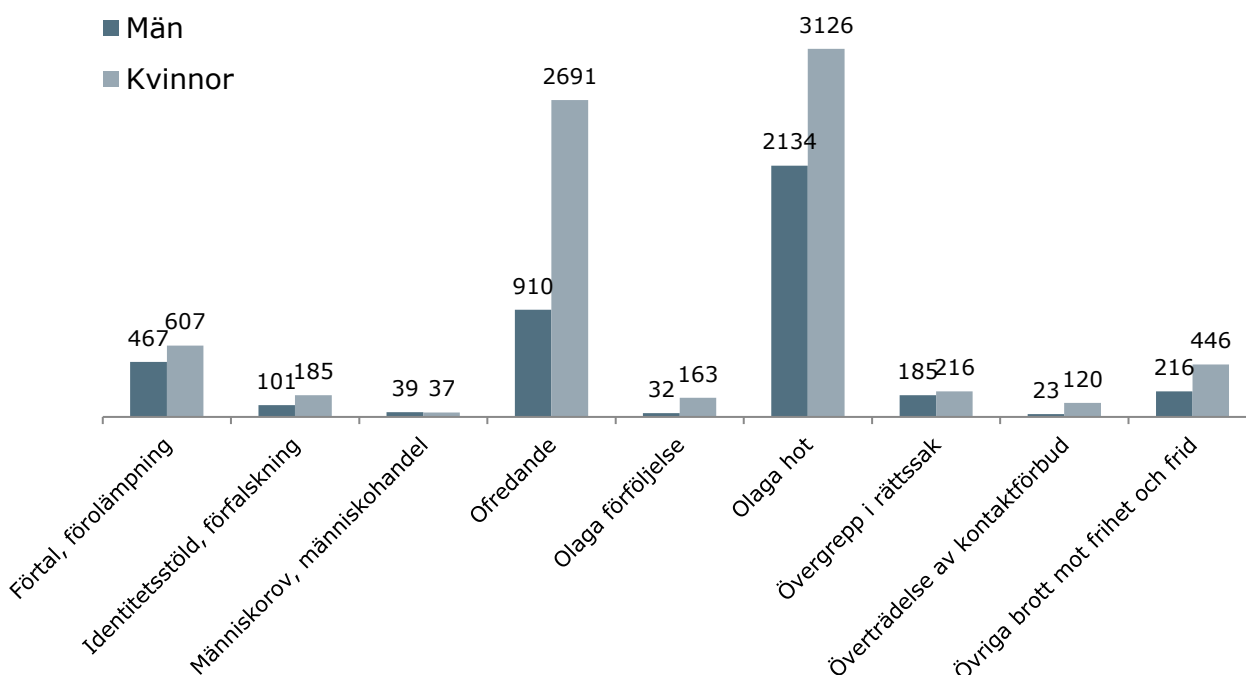


Rapporteringen av nedlagd tid från de 42 jourer som valde att anteckna det under 2018 visar att Brottsofferjourens stödpersoner också lägger ner mer tid per ärende som gäller sexualbrott än för de flesta andra brottstyper.

### Andra brott mot individ

Brottsofferjouren hade sammanlagt 11 698 ärenden inom gruppen andra brott mot individ under 2018. 7 591 hjälpsökande kvinnor, 4 107 män. 243 ärenden hade inte polisanmälts.

### Könsfördelning i gruppen andra brott mot individ 2018



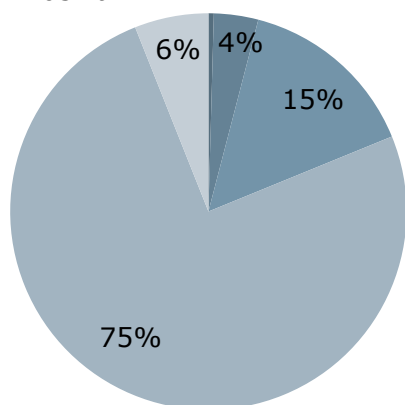
Kvinnor är hjälpsökande i 65 procent av fallen för andra brott mot individ att jämföra med 63 procent för alla typer av brott. Det finns en kraftig överrepresentation för kvinnor bland de som varit med om olaga förföljelse och överträdelse av kontaktförbud: 84 procent av hjälpsökandena för dessa brottstyper är kvinnor. Även för ofredande är kvinnor överrepresenterade som hjälpsökande.

Manliga hjälpsökande har en överrepresentation för brottstyperna människorov/människohandel, övergrepp i rättssak och förtal. För identitetsstöld och övriga brott mot frihet och frid är könsfördelningen närmare den genomsnittliga för samtliga brottstyper.

Åldersfördelningen för andra brott mot individ har en mindre andel äldre (6 procent istället för 9 procent) och en lite större andel vuxna (75 procent istället för 70 procent) om man jämför med hela hjälpsökandegruppen för alla typer av brott.

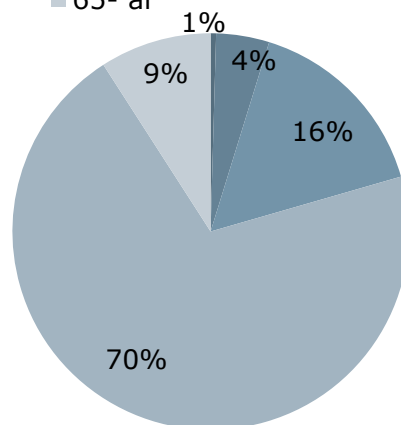
**Åldersfördelning  
hjälpökande  
andra brott mot  
individ 2018**

■ 0-11 år      ■ 12-17 år  
■ 18-25 år    ■ 26-64 år  
■ 65- år

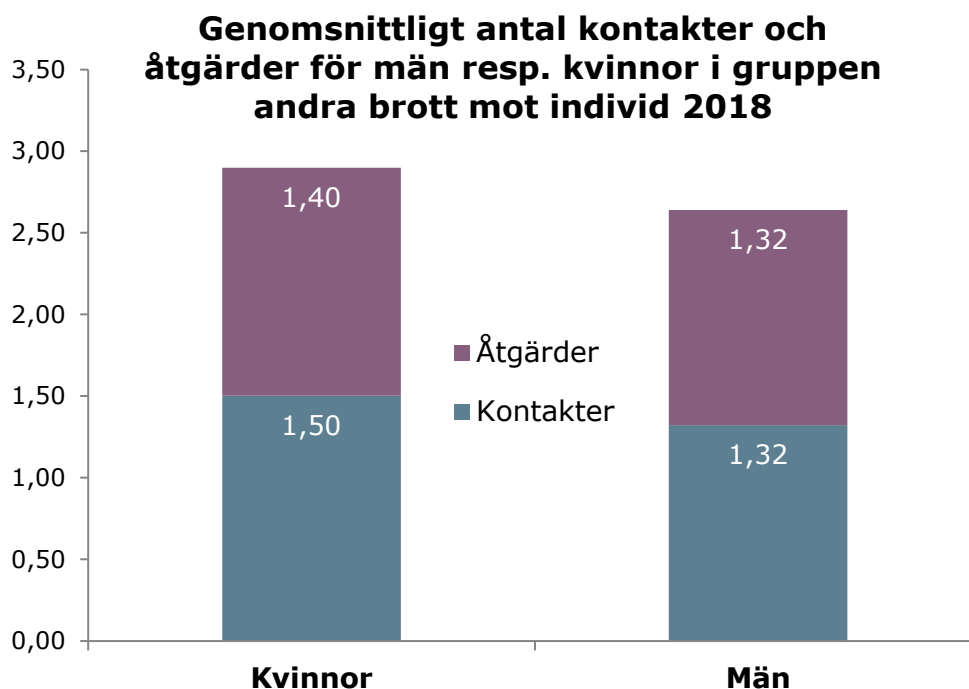


**Åldersfördelning  
hjälpökande alla  
brottstyper 2018**

■ 0-11 år      ■ 12-17 år  
■ 18-25 år    ■ 26-64 år  
■ 65- år



Ärenden som gäller andra brott mot individ kräver i genomsnitt färre kontakter och åtgärder än våldsbrott och sexualbrott. Precis som för alla brottstyper är det en något större mängd kontakter och åtgärder för kvinnliga hjälpsökande än för manliga i genomsnitt.



Genomsnittliga mängden åtgärder för alla kvinnor respektive alla män var 1,44 respektive 1,34 – för hjälpsökande i gruppen andra brott mot individ är åtgärdsfrekvensen i genomsnitt marginellt lägre, 1,40 respektive 1,32. Den genomsnittliga mängden kontakter för alla kvinnor respektive alla män var 1,61 respektive 1,39 – för hjälpsökande i gruppen andra brott mot individ är det istället 1,50 respektive 1,32 kontakter per hjälpsökande i genomsnitt.

Rapporteringen av nedlagd tid, från de 42 jourer som valde att anteckna det under 2018, visar att Brottsofferjourens stödpersoner utav brottstyperna i gruppen andra brott mot individ lägger ner mest tid på hjälpsökande som varit med om människorov/ människohandel. Sedan kommer olaga förföljelse, överträdelse av kontaktförbud och övergrepp i rättssak.

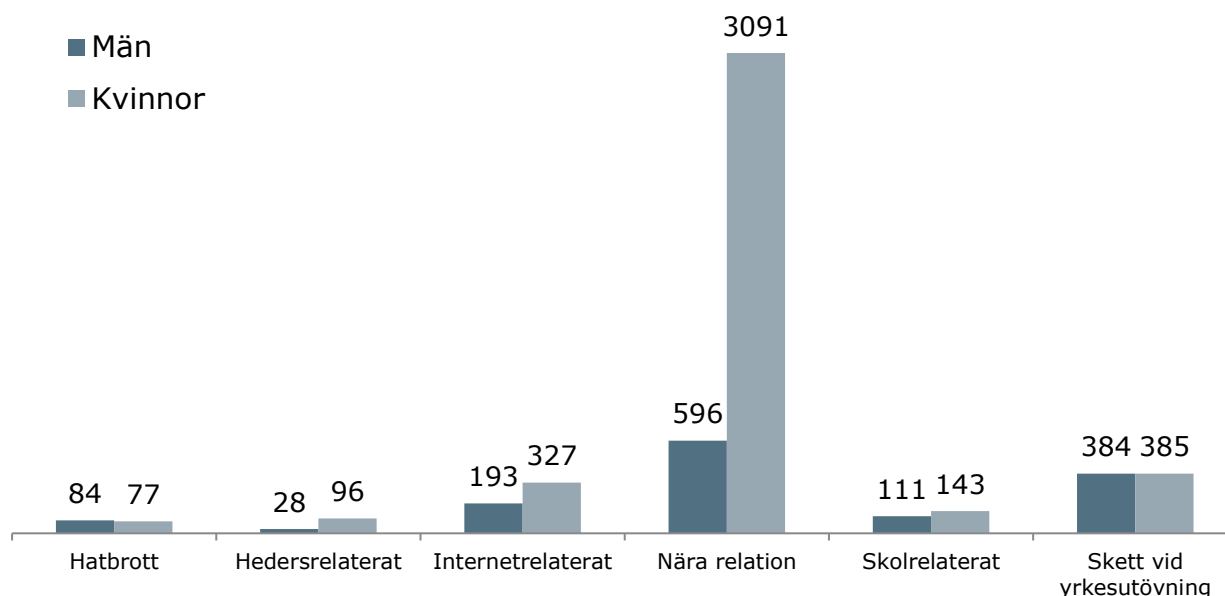
## Särskilda omständigheter

För varje ärende har den lokala brottsofferjouren möjlighet att uppge om det funnits särskilda omständigheter. De kan markera när det handlar om:

- Hatbrott
- Hedersrelaterade brott
- Internetrelaterade brott
- Brott där gärningspersonen står i nära relation till brottsoffret
- Brott som skett i samband med yrkesutövning
- Skolrelaterade brott

Mängden ärenden som fått markeringen hatbrott, hedersrelaterat, internetrelaterat, nära relation, skolrelaterat och yrkesrelaterat under 2018 framgår av diagrammet nedan.

### Särskilda omständigheter fördelat på typ och kön 2018



Den här rapporten kommer avslutningsvis närmare granska grupperna **våld i nära relation** och **hedersrelaterat våld och förtryck**.

### Våld i nära relation

Den i särklass vanligaste särskilda omständigheten är **nära relation**. Med nära relation avses oftast en parrelation (avslutad eller pågående) men kan också beteckna en släktrelation som förälder-barn eller en annan närstående.

Om man ser till hela ärendemängden för Brottsofferjouren under verksamhetsåret 2018 har 3 687 av 29 493 ärenden, eller 12,5 procent, fått markeringen nära relation av jouren som haft ärendet. 124 av dessa ärenden är inte polisanmälda.

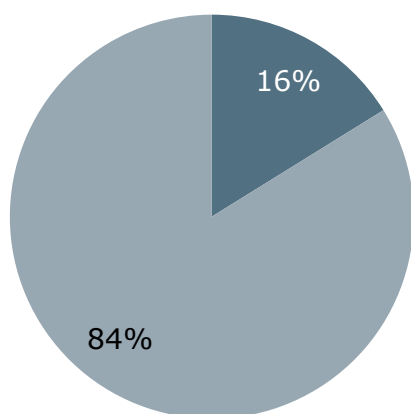
Brottsutsatta kvinnor som fått hjälp hos Brottsofferjouren har en kraftig överrepresentation för den här omständigheten. 84 procent av alla hjälpsökande med markeringen nära relation är kvinnor.



Det innebär att om du är kvinna och utsatt för brott som grov (kvinno)fridskränkning, överträdelse av kontaktförbud, misshandel, dödligt våld, olaga hot och liknande allvarlig brottslighet är det mer sannolikt att gärningspersonen står i nära relation till dig än om du hade varit man och utsatt för samma brott.

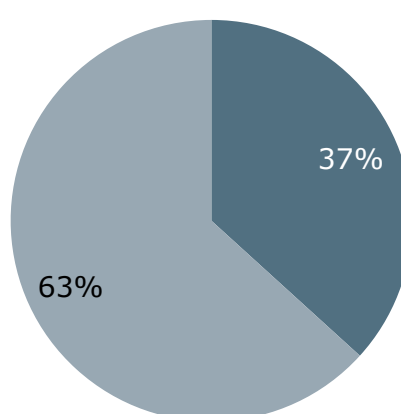
### Könsfördelning gruppen nära relation 2018

■ Män ■ Kvinnor



### Könsfördelning alla hjälpsökande 2018

■ Män ■ Kvinnor

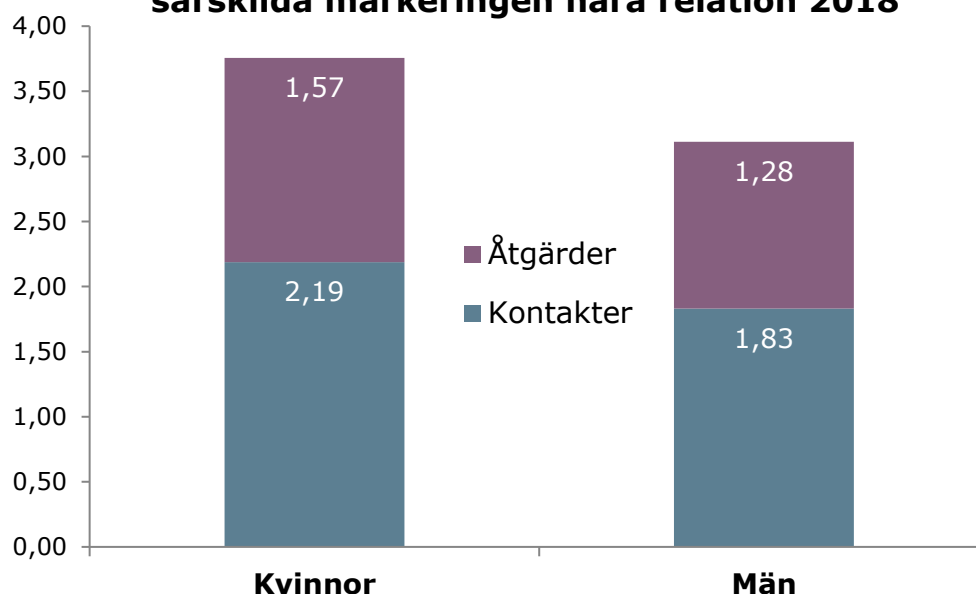


Om man ser till åldersfördelningen är det också en viss överrepresentation för gruppen vuxna vad gäller ärenden med markeringen nära relation, 78 procent av ärendena är från den åldersgruppen, som ju utgör 70 procent av de hjälpsökande. Nära relationsärenden är mindre vanliga för brottsutsatta över 65 år och under 18.

Nära relationsärenden kräver i genomsnitt fler kontakter och åtgärder än vanliga brottstyper. Skillnaden mellan könen som vi såg för alla typer av ärenden består – hjälpsökande kvinnor får i genomsnitt fler kontakter och åtgärder än män. (Se diagram på nästa sida.)

Genomsnittliga mängden åtgärder för alla kvinnor respektive alla män var 1,44 respektive 1,34 – för hjälpsökande med markeringen nära relation är den istället högre för kvinnor, 1,57, men något lägre för män: 1,28. Den genomsnittliga mängden kontakter för alla kvinnor respektive alla män var 1,61 respektive 1,39 – för hjälpsökande med markeringen nära relation är det istället 2,19 respektive 1,83 kontakter per hjälpsökande i genomsnitt.

### Genomsnittligt antal kontakter och åtgärder för män resp. kvinnor med särskilda markeringen nära relation 2018



Analys av inrapporterad tid från de 42 jourer som valde att anteckna det under 2018 visar att stödpersonerna lägger mycket mer tid på ärenden som markerats med nära relation än på andra typer av ärenden.

Fördelen med Brottsofferjourens sätt att föra statistik är att inte bara ärenden som traditionellt anses vara kopplade till nära relation som misshandel och hot kan få markeringen nära relation, utan att alla typer av brott kan få det. Händelser som vi inte normalt betecknar som integritetskränkande som skadegörelse, stölder och brott som drabbar offrets ekonomi kan också bli det på grund av att gärningspersonen står i nära relation till den utsatta och brottet därmed tydligt riktar sig mot en viss individ.

Det här illustreras tydligt på nästa sida med en tabell över alla ärenden med markeringen nära relation under verksamhetsåret 2018 och vilka brottstyper som var kopplade till dem.

<b>Brottstyper med markeringen nära relation 2018</b>	<b>Män</b>	<b>Kvinnor</b>	<b>Totalt</b>
Andra tillgreppsbrott	2	16	18
Ekonomisk brottslighet	17	67	84
Förtal, förolämpning	39	64	103
Grov (kvinno)fridskränkning	14	283	297
Identitetsstöld, förfalskning	7	13	20
Inbrott	3	13	16
Misshandel	183	1 218	1 401
Mord, dråp, vållande till annans död	2	12	14
Mordförsök	7	19	26
Människorov, människohandel	5	9	14
Ofredande	84	324	408
Olaga förföljelse	4	33	37
Olaga hot	115	508	623
Rån	7	4	11
Skadegörelse	6	30	36
Stöld, väskryckning, fickstöld	6	31	37
Trafikbrott	1	1	2
Våldtäkt	15	135	150
Våldtäktsförsök		7	7
Övergrepp i rättssak	8	56	64
Överträdelse av kontaktförbud	8	59	67
Övriga brott mot frihet och frid	18	66	84
Övriga sexualbrott	13	72	85
Övrigt	32	51	83
<b>Totalt</b>	<b>596</b>	<b>3 091</b>	<b>3 687</b>

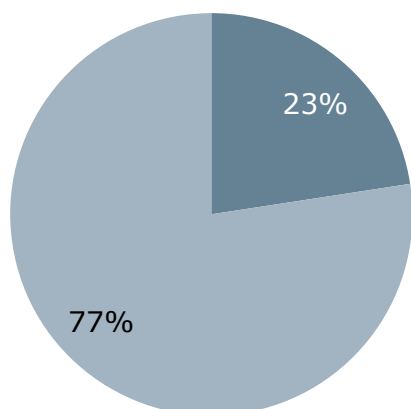
## Hedersrelaterat våld och förtryck

Ärenden med hedersrelaterat våld och förtryck förekommer också hos Brottsofferjouren. För 2018 har jourerna rapporterat 124 sådana ärenden över hela landet. 84 av dessa är polisanmälda, 34 har svarat att de inte polisanmält och för 6 av ärendena har jouren antecknat att man inte vet om anmälan är gjord eller inte.

Könsfördelningen bland de hjälpsökande för hedersrelaterat våld och förtryck är 77 procent kvinnor, att jämföra med 63 procent kvinnor i hela gruppen hjälpsökande hos Brottsofferjouren. (Se diagram på nästa sida)

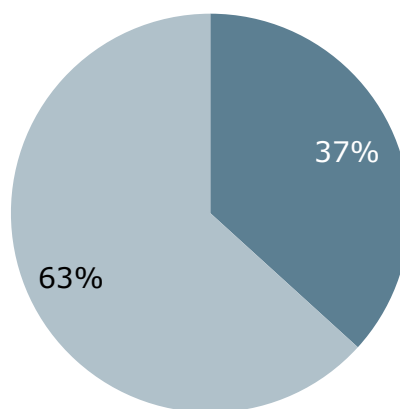
### Könsfördelning gruppen hedersrelaterat 2018

■ Män ■ Kvinnor



### Könsfördelning alla hjälpsökande 2018

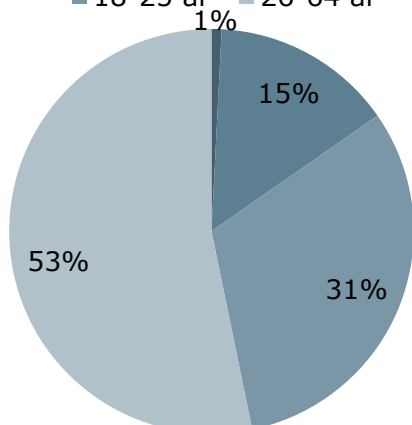
■ Män ■ Kvinnor



Åldersfördelningen i gruppen med markeringen hedersrelaterat visar en kraftig överrepresentation för personer i åldern 12-17 år. 15 procent av ärendena är från den åldersgruppen, som ju utgör 4 procent av samtliga hjälpsökande. Även för gruppen 18-25 år är överrepresentationen tydlig med 31 procent av hedersärendena i en grupp som totalt sett utgör ungefär 16% av de hjälpsökande.

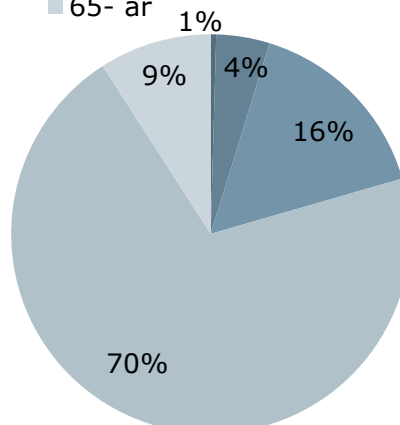
### Åldersfördelning gruppen hedersrelaterat 2018

■ 0-11 år ■ 12-17 år  
■ 18-25 år ■ 26-64 år



### Åldersfördelning hjälpsökande alla brottstyper 2018

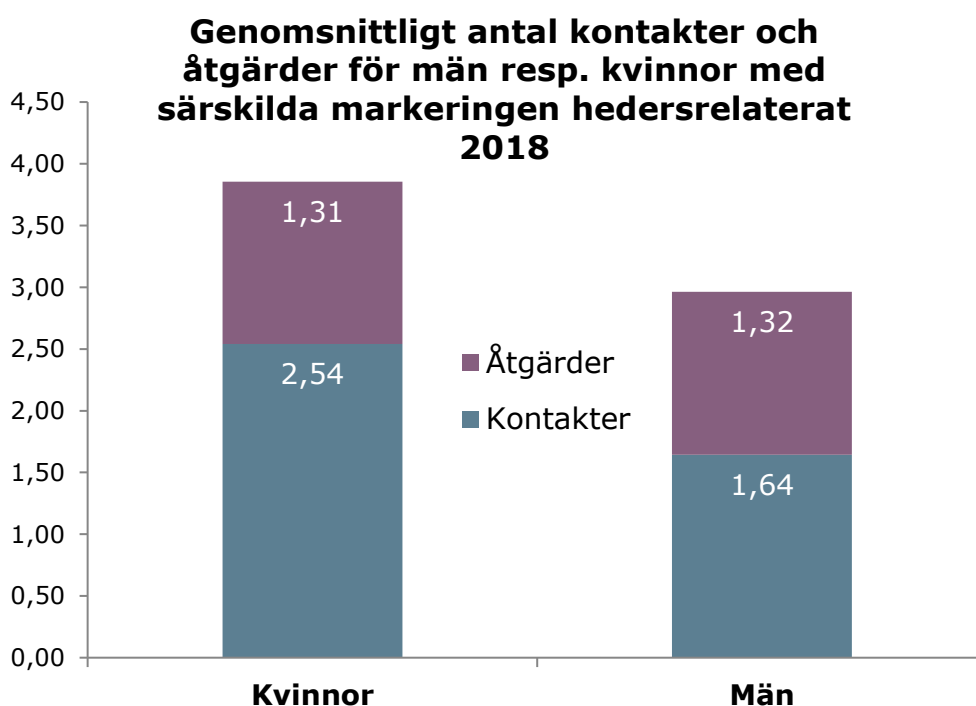
■ 0-11 år ■ 12-17 år  
■ 18-25 år ■ 26-64 år  
■ 65- år



Hjälpsökande som varit med om hedersrelaterade brott behöver i genomsnitt fler kontakter än någon annan brottstyp eller särskild omständighet. Skillnaden mellan könen som vi såg för alla typer av

ärenden består – hjälpsökande kvinnor får i genomsnitt fler kontakter och åtgärder än män.

Genomsnittliga mängden åtgärder för alla kvinnor respektive alla män var 1,44 respektive 1,34. För hjälpsökande med markeringen hedersrelaterat var istället något lägre för båda grupperna, 1,31 respektive 1,32 åtgärder per hjälpsökande. Den genomsnittliga mängden kontakter för alla kvinnor respektive alla män var 1,61 respektive 1,39 – för hjälpsökande med markeringen hedersrelaterat var det istället 2,54 respektive 1,64 kontakter per hjälpsökande i genomsnitt.



Analys av inrapporterad tid från de 42 jourer som valde att anteckna det under 2018 visar att stödpersonerna lägger mycket mer tid på ärenden som markerats med hedersrelaterat än på andra typer av ärenden.

Olaga hot och misshandel är de brottstyper som är mest dominerande i gruppen som utsatts för hedersrelaterade brott. Tabellen på nästa sida tydliggör att hedersrelaterade ärenden täcker ett helt spektrum av olika brottstyper från förtryck till våld, från förtal till grov kvinnofridskränkning och mordförsök.

<b>Brottstyper för ärenden med markeringen hedersrelaterat 2018</b>	<b>Män</b>	<b>Kvinnor</b>	<b>Totalt</b>
Förtal, förolämpning	1	2	3
Grov (kvinno)fridskränkning	1	2	3
Misshandel	3	34	37
Mordförsök		1	1
Människorov, människohandel	1	2	3
Ofredande	7	13	20
Olaga förföljelse	2		2
Olaga hot	11	33	44
Stöld, väskryckning, fickstöld		1	1
Våldtäkt		1	1
Övergrepp i rättssak	1	1	2
Övriga brott mot frihet och frid	1	2	3
Övriga sexualbrott		3	3
Övrigt		1	1
<b>Totalt</b>	<b>28</b>	<b>96</b>	<b>124</b>

34 av 73 verksamma brottsofferjourer har rapporterat att de haft ett eller flera hedersrelaterade ärenden under 2018.

Mer statistik från Brottsofferjouren finns att ta del av på [www.brottsofferjouren.se/om-oss/statistik/](http://www.brottsofferjouren.se/om-oss/statistik/)