

BROTTSOFFER  
**JOUREN**  
0200-21 20 19

# **Brottsofferjourens statistik verksamhetsåret 2018**

En rapport från Brottsofferjouren Sverige

Sofia Barlind  
[statistik@boj.se](mailto:statistik@boj.se)

# Innehåll

Om Brottsofferjourens statistik .....	2
Brottsofferjourens statistik beskriver vår verksamhet .....	2
Statistikuppgifter om de hjälpsökande .....	2
Stöd hos Brottsofferjouren .....	3
Kontakter och åtgärder .....	5
Ärendeförmedling till Brottsofferjouren .....	5
Kön .....	6
Kvinnor .....	6
Män .....	7
Åldersgrupp .....	8
Äldre .....	10
Vuxna .....	11
Unga vuxna .....	11
Ungdomar .....	12
Barn .....	13
Brottstyper.....	15
Två eller fler brott .....	16
Särskilda omständigheter.....	17
Nära relation .....	19
Ärenden utan polisanmälan .....	21

# Om Brottsofferjourens statistik

Brottsofferjouren Sverige samlar in och sammanställer varje år statistik inrapporterad av de lokala jourerna. Den här rapporten behandlar den brottsofferstödande delen av verksamheten. Brottsofferjouren bedriver också vittnesstödsverksamhet vid nästan samtliga domstolar i Sverige. Statistik för vittnesstödsverksamheten publiceras i en separat rapport.

## Brottsofferjourens statistik beskriver vår verksamhet

Brottsofferjouren kommer bara i kontakt med en del av alla som utsätts för brott varje år, nämligen de som förmedlas till oss via polis eller annan instans, eller som själva tar kontakt med oss. Vår statistik kan alltså inte beskriva hur många brott som begåtts under perioden eller vilka som anmält eller utsatts för brott. Vi kan däremot berätta om vilka som fått stöd av oss - vilken åldersgrupp de tillhör, om de är män eller kvinnor, vilka brott de varit med om och hur många kontakter och åtgärder som genomförts för olika typer av hjälpsökande. Inom ramen för vår statistikföring kan vi också - till skillnad från statistik insamlad av myndigheter – berätta om dem som inte polisanmält händelsen, men ändå sökt stöd hos oss efter att ha varit med om brott.

## Statistikuppgifter om de hjälpsökande

Brottsofferjourens statistiksystem bygger på att jourerna antecknar åtta grunduppgifter om varje hjälpsökande de haft kontakt med:

- **Kommun** där den hjälpsökande är bosatt
- **Kön**
- **Åldersgrupp**
- **Brottstyp**
- **Särskilda omständigheter**  
(man markerar till exempel när gärningspersonen står i nära relation till brottsoffret eller när brottet är hedersrelaterat)
- Om **polisanmälan** är gjord eller inte
- Vilken **typ av hjälpsökande** det handlar om  
(brottsoffer, anhörig eller vittne)
- Vem som **först tog kontakt** med oss  
(polisen, hjälpsökanden själv eller annan)
- Antal **kontakter** i ärendet
- Antal **åtgärder** i ärendet

Med **kontakt** menas en kontakt person till person, det vill säga en tvåvägskommunikation. Exempel på vad som antecknas som kontakt är telefonsamtal, e-postkonversation, chatt och möten med den brottsutsatte.

Med **åtgärd** menas alla andra typer av insatser en stödperson gör för en brottsutsatt men där man inte har direktkontakt (tvåvägskommunikation) med den hjälpsökande. Exempel på vad som antecknas som åtgärd är att sända ut informationsbrev om Brottsofferjourens erbjudande om stöd eller att ringa för den hjälpsökandes räkning till myndighet eller försäkringsbolag. Även så viktiga och ofta avgörande insatser som att ordna fram målsägandebiträde till en hjälpsökande räknas som åtgärd.

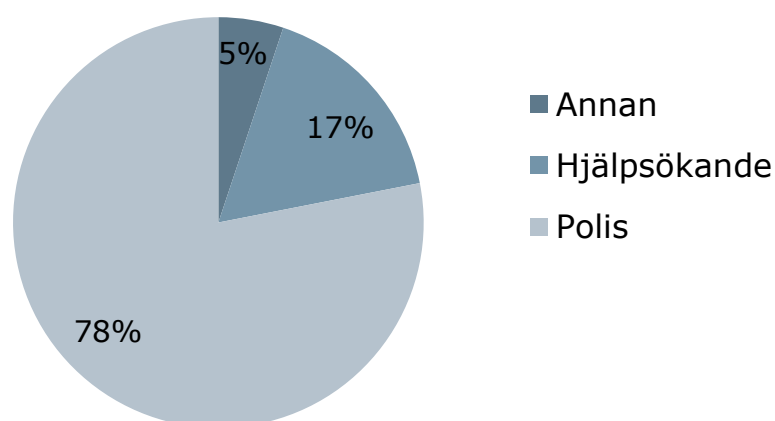
Det finns målsägande som förmedlas till jouren och som jouren sedan försöker nå men inte lyckas komma i kontakt med – den typen av ärenden statistikförs med att jouren utfört en eller flera åtgärder, eftersom det trots allt innebär en arbetsinsats för jouren och ett förberedelsearbete för den stödjare som försöker nå fram till personen.

## Stöd hos Brottsofferjouren

Under 2018 genomförde de 73 aktiva brottsofferjourerna i Sverige sammanlagt 86 556 kontakter och åtgärder inom ramen för 29 493 ärenden i den brottsofferstödande delen av verksamheten.

I de allra flesta fall kontaktar polisen Brottsofferjouren efter att målsäganden i samband med en polisanmälan tackat ja till en kontakt med oss. 78 procent av kontakterna har initierats på detta sätt.

### Vem tog första kontakten med Brottsofferjouren 2018?



17 procent kontaktade jouren på egen hand och 5 procent förmedlades av annan instans (exempelvis socialtjänsten, skolkurator eller sjukvården).<sup>1</sup> Även en stor del av de som själva kontaktar Brottsofferjouren har fått information om oss från polisen vid anmälan.

I princip alla stödsökande, 95 procent, är direkt brottsutsatta. Fyra procent är anhöriga till brottsoffer. Totalt 56 anhöriga till gärningspersoner fick också stöd av Brottsofferjouren under 2018.



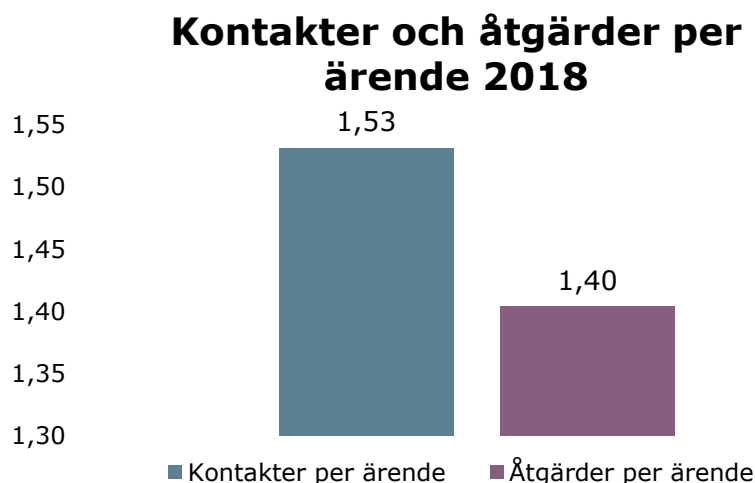
**Vittnen** får i huvudsak stöd av vittnesstödsverksamheten vid landets tingsrätter i samband med rättegången. Fler vittnen skulle emellertid kunna få kontakt med Brottsofferjourens stödpersoner inom den brottsofferstödande delen av verksamheten direkt efter brottstillfället för samtal kring händelsen och svar på frågor. Endast drygt 1 procent av våra stödsökande (325 vittnen) hade kontakt med oss av den anledningen under 2018.

Gruppen vittnen ser ungefär likadan ut som övriga hjälpsökande om man ser till könsfördelning, åldersfördelning och typen av brott, men den skiljer sig åt i ett avseende: vittnesgruppen blir förmedlade av polisen inte i 78 procent av fallen som övriga grupper, utan **endast i 18 procent av fallen**. Det är vanligast att vittnen själva söker upp Brottsofferjouren (66 procent).

<sup>1</sup> En jour har under året statistikfört en mängd ärenden felaktigt, så att de registrerats som "Annan" när de skulle vara "Polis" och i mindre utsträckning "Hjälpsökande". Det är troligt att procentsatsen för polisförmedling i själva verket varit 79% och "Annan" 4%.

## Kontakter och åtgärder

Tillsammans tog jourerna 45 158 kontakter och vidtog 41 398 åtgärder under 2018. Varje hjälpsökande fick i genomsnitt 2,9 kontakter + åtgärder, eller 1,53 kontakter och 1,40 åtgärder. Anteckningar om kontakter och åtgärder finns för 98,4 procent av de registrerande ärendena.



Det här genomsnittet blir användbart som jämförelse längre fram i rapporten när vi tittar närmare på olika grupper och undersöker om stödinsatserna för dessa varit mer eller mindre omfattande.

## Ärendeförmedling till Brottsofferjouren

För att få en bild av hur polisens förmedling ser ut över landet jämför Brottsofferjouren Sverige varje år jourernas ärendemängd med Brottsförebyggande rådets statistik över polisanmälda brott och räknar ut den så kallade **förmedlingsprocenten**.<sup>2</sup>

I beräkningsgrunden ingår alla kapitel under **Brottsbalken**, eftersom de innehåller brott där det kan finnas en enskild drabbad person. Av de specialrättsliga författningarna ingår endast **lagen om kontaktförbud**.

Under 2018 blev **2,4 procent** av alla anmälda brott under Brottsbalken samt lagen om kontaktförbud ett ärende hos Brottsofferjouren. Det är en liten ökning från föregående verksamhetsår då förmedlingsprocenten var 2,25 procent.

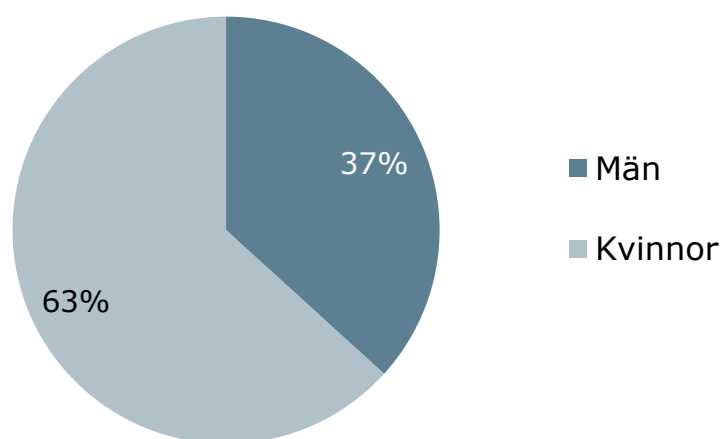
<sup>2</sup> Särskild PM om förmedlingsprocenten publiceras i början av april 2018.

Förmedlingsprocenten har under de sista åren minskat stadigt – 2018 är första året då vi åter ser en ökning i jämförelse med föregående år. Det är dock långt kvar till normala förmedlingsnivåer - om man jämför med år 2014, vilket var det sista verksamhetsåret före polisens omorganisation, har direktförmedlingen från polis till Brottsofferjouren minskat med 35 procent.

## Kön

Det är fler kvinnor än män som får hjälp hos Brottsofferjouren. Könsfördelningen för hjälpsökande är omkring 63 procent kvinnor, 37 procent män. Den är också nästan exakt likadan på länsnivå och på journivå, trots att vi alltså har 73 rapporterade jourer av varierande storlek.

### Könsfördelning bland hjälpsökande 2018



Kön	Antal
Män	10 837
Kvinnor	18 656
<b>Totalsumma</b>	<b>29 493</b>

## Kvinnor

Kvinnor utgör 63 procent av de hjälpsökande. De flesta kvinnor som kontakt med Brottsofferjouren har varit med om misshandel, olaga hot, ofredande och stölder. Av de som söker hjälp efter grov (kvinno)-fridskränkning, sexualbrott, olaga förföljelse och överträdelse av kontaktförbud är en stor majoritet kvinnor.

Man ska samtidigt komma ihåg att det inte bara är Brottsofferjouren som har kontakt med brottsutsatta kvinnor. Det finns andra

organisationer som arbetar enbart med kvinnor. I det perspektivet är det anmärkningsvärt att kvinnor är i majoritet även hos oss.

## Män

Män utgör 37 procent av de hjälpsökande. De flesta män som har kontakt med Brottsofferjouren har varit med om misshandel, olaga hot, ofredande och rån. Mordförsök och rån är två brottstyper där män är tydligt överrepresenterade i vår statistik.

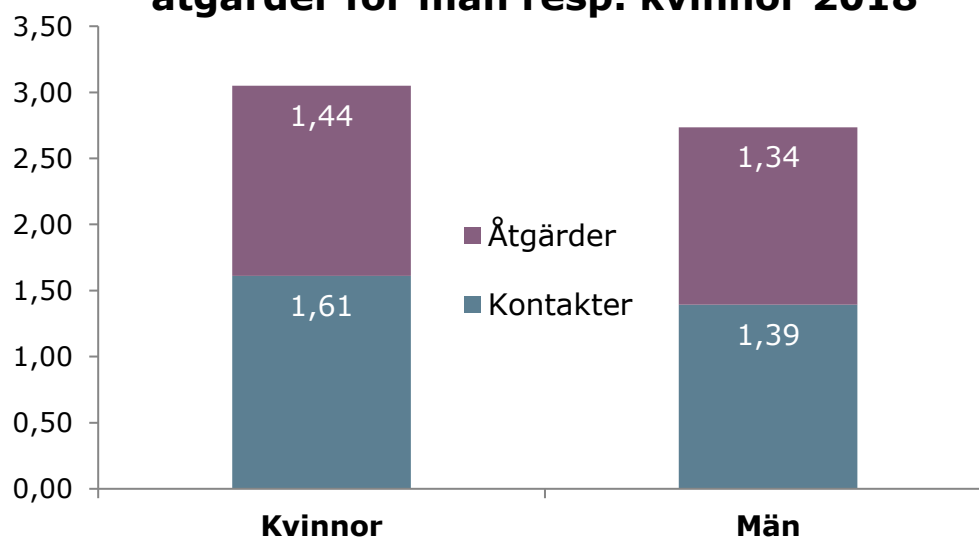
Nedan en tabell över vilka brottstyper hjälpsökande män och kvinnor i kontakt med Brottsofferjouren 2018 varit med om.

<b>Brottstyper för hjälpsökande män respektive kvinnor 2018</b>	<b>Män</b>	<b>Kvinnor</b>	<b>Totalt</b>
Allmänfarliga brott	34	52	86
Andra tillgreppsbrott	100	114	214
Ekonomisk brottslighet	598	761	1 359
Förtal, förolämpning	467	607	1 074
Grov (kvinno)fridskränkning	30	450	480
Identitetsstöld, förfalskning	101	185	286
Inbrott	345	651	996
Misshandel	2 963	4 287	7 250
Mord, dråp, vållande till annans död	40	60	100
Mordförsök	126	88	214
Människorov, människohandel	39	37	76
Ofredande	910	2 691	3 601
Olaga förföljelse	32	163	195
Olaga hot	2 134	3 126	5 260
Rån	905	540	1 445
Skadegörelse	198	319	517
Stöld, väskryckning, fickstöld	736	1 292	2 028
Trafikbrott	129	159	288
Våldtäkt	89	1 024	1 113
Våldtäktsförsök	6	106	112
Övergrepp i rättssak	185	216	401
Överträdelse av kontaktförbud	23	120	143
Övriga brott mot frihet och frid	216	446	662
Övriga sexualbrott	81	670	751
Övrigt	350	492	842
<b>Totalt</b>	<b>10 837</b>	<b>18 656</b>	<b>29 493</b>

Kvinnor som sökt stöd hos Brottsofferjouren har i genomsnitt fått fler kontakter och åtgärder än män. Genomsnittet för alla hjälpsökande oavsett kön är 1,53 kontakter och 1,40 åtgärder per ärende.



## Genomsnittligt antal kontakter och åtgärder för män resp. kvinnor 2018



En analys av uppgifter från de 42 jourer som antecknat tid per ärende bekräftar bilden ovan: jourerna lägger också lite mer tid på kvinnliga hjälpsökande än de gör på manliga.

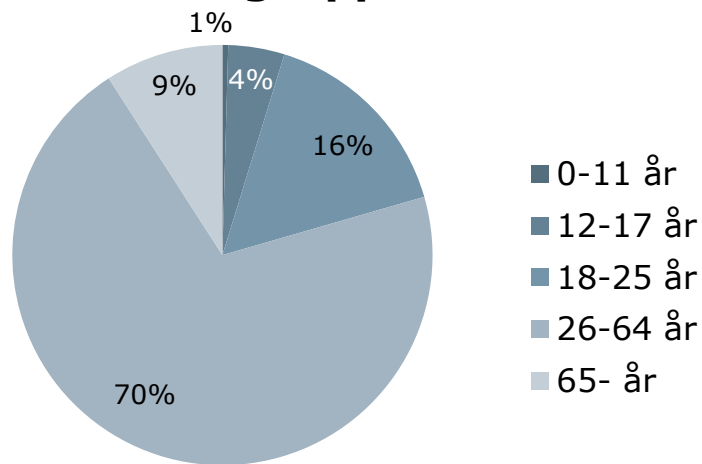
## Åldersgrupp

Brottsofferjourens statistik delar in hjälpsökande i fem olika åldersgrupper:

- Barn 0-11 år
- Ungdomar 12-17 år
- Unga vuxna 18-25 år
- Vuxna 26-64 år
- Äldre 65+ år

Det största åldersspannet, 26-64 år, är av naturliga skäl också den grupp där de flesta hjälpsökande för Brottsofferjouren återfinns. Statistik för de fem åldersgrupperna redovisas var för sig på kommande sidor i rapporten.

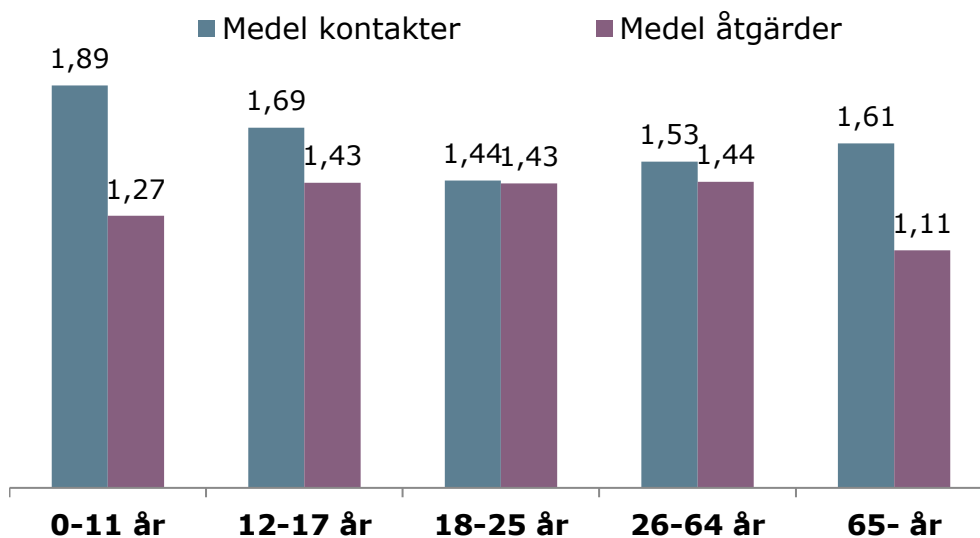
## Hjälsökande fördelat på åldersgrupp 2018



Åldersgrupp	Antal
0-11 år	131
12-17 år	1 277
18-25 år	4 647
26-64 år	20 754
65- år	2 684
<b>Totalsumma</b>	<b>29 493</b>

En sammanräkning av mängden kontakter och åtgärder i genomsnitt för varje åldersgrupp visas i diagrammet nedan.

### Antal kontakter och åtgärder i genomsnitt inom de olika åldersgrupperna 2018



Vi kan se att mängden kontakter i genomsnitt är aningen högre för grupperna 0-11, 12-17 och 65+ och att mängden åtgärder är lägre för grupperna 0-11 och 65+.

## Äldre

Personer i gruppen 65 år och uppåt söker sig till Brottsofferjouren för brott som stöld, misshandel, ofredande och inbrott. Ingen av de andra åldersgrupperna har stöld och väskryckning bland de tre vanligaste brotten, men för äldregruppen är det mer än dubbelt så vanligt som någon annan brottstyp. 33 procent av de hjälpsökande äldre är män, 67 procent är kvinnor.

<b>Brottstyper för hjälpsökande äldre 65 + under 2018</b>	<b>Män</b>	<b>Kvinnor</b>	<b>Totalt</b>
Allmänfarliga brott	1	4	5
Andra tillgreppsbrott	16	17	33
Ekonomisk brottslighet	109	227	336
Förtal, förolämpning	26	44	70
Grov (kvinno)fridskränkning	1	11	12
Identitetsstöld, förfalskning	8	23	31
Inbrott	79	191	270
Misshandel	101	190	291
Mord, dråp, vållande till annans död	5	8	13
Mordförsök	8	5	13
Människorov, människohandel	1		1
Ofredande	84	202	286
Olaga förföljelse		8	8
Olaga hot	93	123	216
Rån	57	76	133
Skadegörelse	34	51	85
Stöld, väskryckning, fickstöld	186	460	646
Trafikbrott	16	19	35
Våldtäkt	1	17	18
Våldtäktsförsök		5	5
Övergrepp i rättssak	7	7	14
Överträdelse av kontaktförbud	4	3	7
Övriga brott mot frihet och frid	13	59	72
Övriga sexualbrott	1	13	14
Övrigt	23	47	70
<b>Totalt</b>	<b>874</b>	<b>1 810</b>	<b>2 684</b>

Mer statistik om gruppen brottsutsatta äldre finns att läsa i en särskild rapport på [www.brottsofferjouren.se/om-oss/statistik/](http://www.brottsofferjouren.se/om-oss/statistik/).

## Vuxna

Personer i åldersgruppen 26–64 år söker hjälp i första hand för misshandel, olaga hot, ofredande och stöld. 36 procent av de hjälpsökande vuxna är män, 64 procent är kvinnor.

<b>Brottstyper för hjälpsökande vuxna 26-64 år under 2018</b>	<b>Män</b>	<b>Kvinnor</b>	<b>Totalt</b>
Allmänfarliga brott	29	42	71
Andra tillgreppsbrott	69	87	156
Ekonomisk brottslighet	390	475	865
Förtal, förolämpning	386	486	872
Grov (kvinno)fridskränkning	16	366	382
Identitetsstöld, förfalskning	75	123	198
Inbrott	250	426	676
Misshandel	1 906	3 191	5 097
Mord, dråp, vållande till annans död	32	46	78
Mordförsök	90	70	160
Människorov, människohandel	24	27	51
Ofredande	688	1 968	2 656
Olaga förföljelse	28	123	151
Olaga hot	1 574	2 424	3 998
Rån	482	377	859
Skadegörelse	149	241	390
Stöld, väskryckning, fickstöld	473	754	1 227
Trafikbrott	94	123	217
Våldtäkt	59	546	605
Våldtäktsförsök	4	65	69
Övergrepp i rättssak	117	159	276
Överträdelse av kontaktförbud	16	103	119
Övriga brott mot frihet och frid	158	312	470
Övriga sexualbrott	54	364	418
Övrigt	293	400	693
<b>Totalt</b>	<b>7 456</b>	<b>13 298</b>	<b>20 754</b>

## Unga vuxna

Personer i åldrarna 18-25 söker hjälp för framför allt misshandel, olaga hot och ofredande. 40 procent av unga vuxna hjälpsökande är män, 60 procent är kvinnor. Unga män har främst varit utsatta för misshandel, olaga hot och rån. Även för unga kvinnor är det vanligaste brottet misshandel följt av olaga hot, ofredande och våldtäkt. Vad gäller utsatthet för sexualbrott är det en klar överrepresentation för unga kvinnor. 29 procent av dem som söker hjälp för sexualbrott är kvinnor mellan 18-25 år.

<b>Brottstyper för hjälpsökande unga vuxna 18-25 år under 2018</b>	<b>Män</b>	<b>Kvinnor</b>	<b>Totalt</b>
Allmänfarliga brott	3	5	8
Andra tillgreppsbrott	10	8	18
Ekonomisk brottslighet	86	53	139
Förtal, förolämpning	48	63	111
Grov (kvinno)fridskränkning	10	64	74
Identitetsstöld, förfalskning	16	33	49
Inbrott	16	31	47
Misshandel	710	710	1 420
Mord, dråp, vållande till annans död	1	4	5
Mordförsök	17	8	25
Människorov, människohandel	10	6	16
Ofredande	106	412	518
Olaga förföljelse	3	27	30
Olaga hot	357	453	810
Rån	222	71	293
Skadegörelse	15	27	42
Stöld, väskryckning, fickstöld	61	70	131
Trafikbrott	15	17	32
Våldtäkt	24	360	384
Våldtäktsförsök	2	30	32
Övergrepp i rättssak	47	39	86
Överträdelse av kontaktförbud	2	14	16
Övriga brott mot frihet och frid	41	51	92
Övriga sexualbrott	15	185	200
Övrigt	31	38	69
<b>Totalt</b>	<b>1 868</b>	<b>2 779</b>	<b>4 647</b>

Mer statistik om gruppen unga vuxna finns att läsa i en särskild rapport om unga på [www.brottsofferjouren.se/om-oss/statistik/](http://www.brottsofferjouren.se/om-oss/statistik/).

## Ungdomar

Ungdomar i åldrarna 12-17 har i första hand kontakt med Brottsofferjouren efter att ha varit med om misshandel och olaga hot. 46 procent av de hjälpsökande i gruppen ungdomar är pojkar, 54 procent är flickor. Andelen manliga hjälpsökande är alltså högre i den här gruppen än för andra åldersgrupper. Pojkar i åldern 12-17 har främst varit utsatta för misshandel, rån och olaga hot. Även för flickor 12-17 var det vanligaste brottet misshandel följt av olaga hot, övriga sexualbrott (däri ingår sexuellt ofredande, grooming m.m.), våldtäkt och ofredande. Läger man samman alla typer av sexualbrott är det den vanligaste typen av brott för flickor i åldrarna 12-17.

<b>Brottstyper för hjälpsökande ungdomar 12-17 år under 2018</b>	<b>Pojkar</b>	<b>Flickor</b>	<b>Totalt</b>
Andra tillgreppsbrott	4	2	6
Ekonomisk brottslighet	13	6	19
Förtal, förolämpning	7	14	21
Grov (kvinno)fridskränkning	3	9	12
Identitetsstöld, förfalskning	2	5	7
Inbrott		2	2
Misshandel	223	174	397
Mord, dråp, vållande till annans död	2	1	3
Mordförsök	10	5	15
Människorov, människohandel	4	4	8
Ofredande	26	93	119
Olaga förföljelse	1	5	6
Olaga hot	99	114	213
Rån	139	14	153
Stöld, väskryckning, fickstöld	15	8	23
Trafikbrott	4		4
Våldtäkt	5	96	101
Våldtäktsförsök		6	6
Övergrepp i rättssak	14	11	25
Överträdelse av kontaktförbud	1		1
Övriga brott mot frihet och frid	4	19	23
Övriga sexualbrott	7	97	104
Övrigt	3	6	9
<b>Totalt</b>	<b>586</b>	<b>691</b>	<b>1 277</b>

Mer statistik om gruppen ungdomar finns att läsa i en särskild rapport om unga på [www.brottsofferjouren.se/om-oss/statistik/](http://www.brottsofferjouren.se/om-oss/statistik/).

## Barn

Personer under 12 år som har förmedlats till Brottsofferjouren har främst varit med om misshandel, olaga hot och ofredande. Pojkar utgör 40 procent och flickor 60 procent av hjälpsökanden i den här gruppen. En del av barnen (31 procent) får hjälp som anhöriga till brottsoffer. De flesta jourer har sedan länge statistikfört barn som bevittnat våld i hemmet inte som anhöriga utan som brottsoffer i sin egen rätt. Från och med 2017 är det förhållningssättet en uttalad del av Brottsofferjourens statistikföring.

En del jourer väljer aktivt att helt eller delvis överlåta stöd åt barn till socialtjänst, BUP eller andra ideella organisationer. 54 av jourerna har rapporterat kontakt med mellan ett och 9 barn under 2018. Övriga 19 jourer har inte haft någon enda kontakt i åldersgruppen.

<b>Brottstyper för hjälpsökande barn 0-11 år under 2018</b>	<b>Pojkar</b>	<b>Flickor</b>	<b>Totalt</b>
Allmänfarliga brott	1	1	2
Andra tillgreppsbrott	1		1
Identitetsstöld, förfalskning		1	1
Inbrott		1	1
Misshandel	23	22	45
Mord, dråp, vållande till annans död		1	1
Mordförsök	1		1
Ofredande	6	16	22
Olaga hot	11	12	23
Rån	5	2	7
Stöld, väskryckning, fickstöld	1		1
Våldtäkt		5	5
Övriga brott mot frihet och frid		5	5
Övriga sexualbrott	4	11	15
Övrigt		1	1
<b>Totalt</b>	<b>53</b>	<b>78</b>	<b>131</b>

Mer statistik om gruppen ungdomar finns att läsa i en särskild rapport om unga på [www.brottsofferjouren.se/om-oss/statistik/](http://www.brottsofferjouren.se/om-oss/statistik/).

## Brottstyper

De vanligaste brottstyperna för de som haft kontakt med Brottsofferjouren är misshandel, olaga hot, ofredande och stölder. Dessa brottstyper utgör tillsammans 61,5 procent av den totala ärendemängden.

<b>Brottstyper 2018</b>	<b>Ärendemängd</b>
Allmänfarliga brott	86
Andra tillgreppsbrott	214
Ekonomisk brottslighet	1 359
Förtal, förolämpning	1 074
Grov (kvinno)fridskränkning	480
Identitetsstöld, förfalskning	286
Inbrott	996
Misshandel	7 250
Mord, dråp, vållande till annans död	100
Mordförsök	214
Människorov, människohandel	76
Ofredande	3 601
Olaga förföljelse	195
Olaga hot	5 260
Rån	1 445
Skadegörelse	517
Stöld, väskryckning, fickstöld	2 028
Trafikbrott	288
Våldtäkt	1 113
Våldtäktsförsök	112
Övergrepp i rättssak	401
Överträdelse av kontaktförbud	143
Övriga brott mot frihet och frid	662
Övriga sexualbrott	751
Övrigt	842
<b>Totalt</b>	<b>29 493</b>

De få brottsrubriceringar i Brottsbalken som inte kan placeras under någon av våra övergripande statistikrubriker markeras med **Övrigt**. Även om användningen av övrigt som brottstyp minskat med åren förekommer fortfarande att jourer använder den rubriken när man inte vet vilket brott det handlar om eller när den stödsökande inte gått att kategorisera som brottsoffer, anhörig eller vittne.

En analys av jourernas anteckningar om kontakter och åtgärder för varje ärende gör att vi nu kan få en fingervisning om vilken typ av ärenden som kräver mer kontakter och åtgärder av våra stödpersoner.



Hjälpsökande som varit med om dödligt våld, mordförsök, människorov, våldtäkt, grov kvinnofridskränkning, övriga sexualbrott och olaga förföljelse ligger i den högre änden av skalan vad gäller mängden kontakter och åtgärder. Brott som fickstöld, skadegörelse och trafikbrott ligger i botten av listan och kräver i genomsnitt inte lika många kontakter och åtgärder.

Analys av inrapporterad nedlagd tid per hjälpsökande från de 42 jourer som valde att anteckna det under 2018 visar samma sak: ärenden där hjälpsökanden varit med om allvarliga brott kräver mer tid för stöd hos Brottsofferjouren.

## **Två eller fler brott**

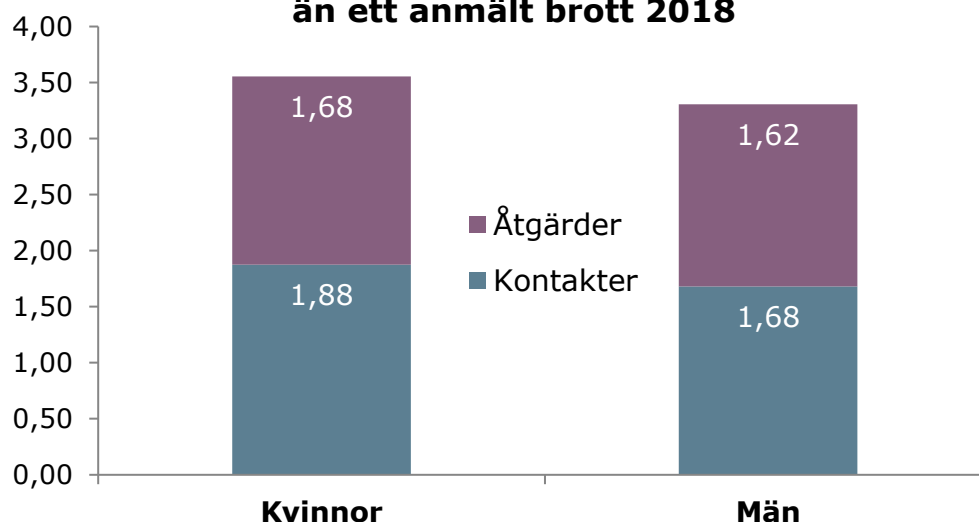
De lokala brottsofferjourerna har möjlighet att ange om hjälpsökanden varit med om fler än ett brott. Statistikblanketten har endast utrymme att ange två olika brottstyper. För fall där det finns tre eller fler brott anmälda för samma person och samma tillfälle får man alltså begränsa sig till att anteckna de två allvarligaste brotten.

Under 2018 statistikfördes två brottstyper i 13 procent av fallen. 2 516 kvinnor och 1 377 män har fått anteckningar om två brottstyper. De vanligaste kombinationerna av brott visas i tabellen nedan.

<b>Brottstypskombination</b>	<b>antal ärenden 2018</b>
misshandel + olaga hot	881
olaga hot + ofredande	331
misshandel + ofredande	148
misshandel + skadegörelse	111

Den här typen av ärenden kräver också mer insatser från Brottsofferjouren. Genomsnittliga mängden åtgärder för alla kvinnor respektive alla män var 1,44 respektive 1,34 – för hjälpsökande med flera anmälda brott är det istället högre: 1,68 respektive 1,62. På samma sätt var genomsnittliga mängden kontakter för alla kvinnor respektive alla män 1,61 respektive 1,39 – för hjälpsökande med flera anmälda brott är det istället 1,88 respektive 1,68 kontakter per hjälpsökande i genomsnitt.

### Genomsnittligt antal kontakter och åtgärder för män resp. kvinnor med mer än ett anmält brott 2018



Analys av inrapporterad tid från de 42 jourer som valde att anteckna det under 2018 visar också att ärenden med två eller fler brottstyper kräver mer tid för stödarbetet än övriga ärenden.

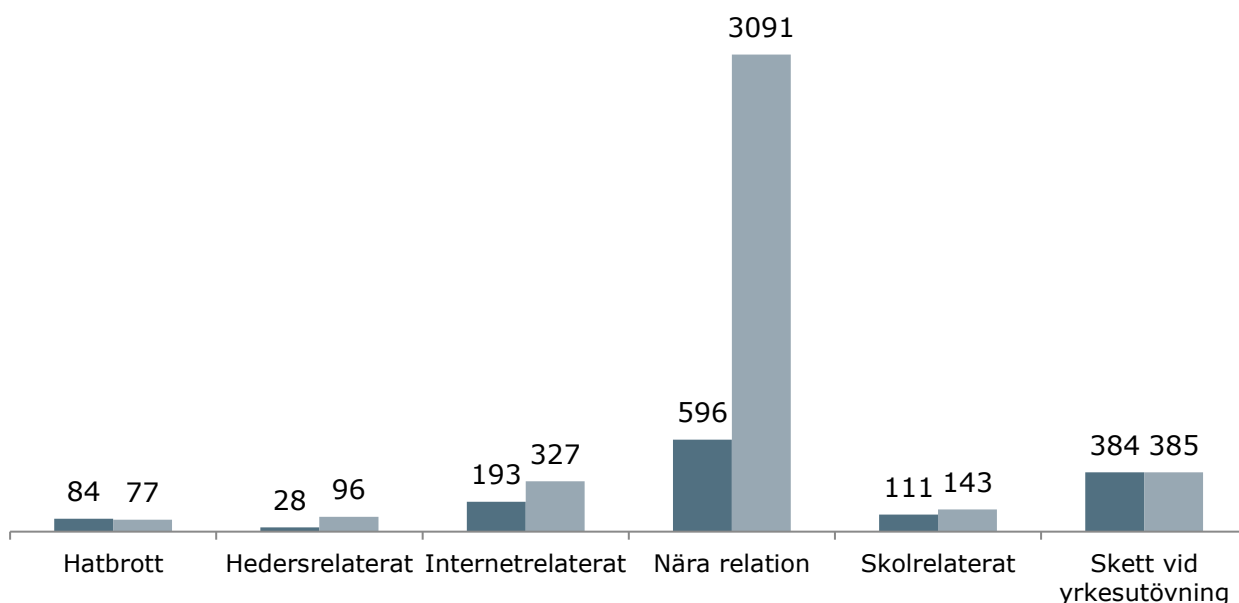
### Särskilda omständigheter

För varje ärende har jouren möjlighet att uppge om det funnits särskilda omständigheter. De kan markera när det handlar om:

- Hatbrott
- Hedersrelaterade brott
- Internetrelaterade brott
- Brott där gärningspersonen står i nära relation till brottsoffret
- Brott som skett i samband med yrkesutövning
- Skolrelaterade brott

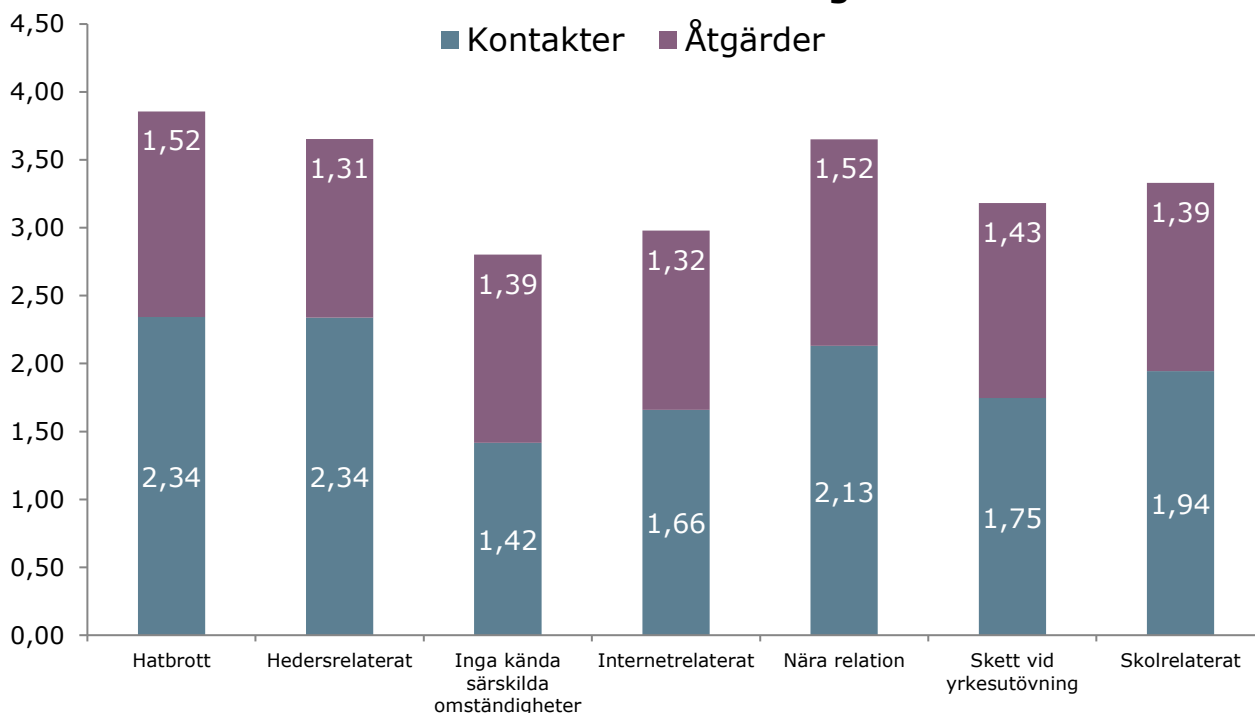
Mängden ärenden som fått markeringen hatbrott, hedersrelaterat, internetrelaterat, nära relation, skolrelaterat och yrkesrelaterat under 2018 framgår av diagrammet nedan.

## Särskilda omständigheter fördelat på typ och kön 2018



Den genomsnittliga mängden kontakter och åtgärder för de olika särskilda omständigheterna illustreras i diagrammet på nästa sida. Ärenden utan markering av särskilda omständigheter är inlagd som jämförelse. Vi kan se att ärenden med särskilda omständigheter kräver fler kontakter än ärenden utan.

## Genomsnittlig mängd kontakter och åtgärder för ärenden med särskilda omständigheter 2018



Hatbrottsrelaterade och hedersrelaterade ärenden samt ärenden där gärningspersonen står i nära relation till brottsoffret kräver i genomsnitt fler kontakter och åtgärder än övriga typer av ärenden. Man bör hålla i minnet att mängden ärenden totalt för några av de särskilda omständigheterna är begränsad och att det kan vara enskilda särskilt besvärliga ärenden som bidragit till ett högre genomsnitt.

## Nära relation

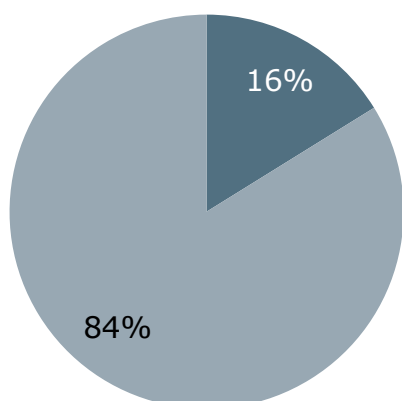
Den i särklass vanligaste särskilda omständigheten är **nära relation**. Med nära relation avses oftast en parrelation (avslutad eller pågående) men kan också beteckna en släktrrelation som förälder-barn eller en annan närstående.

Om man ser till hela ärendemängden för Brottsofferjouren under verksamhetsåret 2018 har alltså 3 687 ärenden, eller 12,5 procent, fått markeringen nära relation av jouren som haft ärendet.

Brottsutsatta kvinnor som fått hjälp hos Brottsofferjouren har en dramatisk överrepresentation för den här omständigheten. 84 procent av de hjälpsökande med markeringen nära relation är kvinnor.

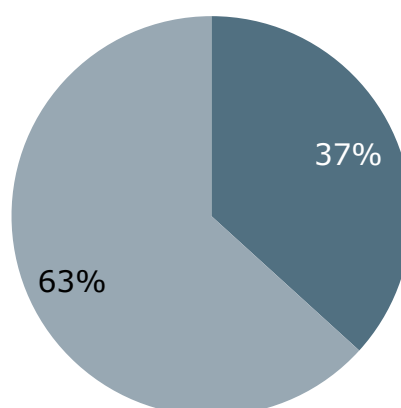
**Könsfördelning  
hjelpsökande med  
markeringen nära  
relation 2018**

■ Män ■ Kvinnor



**Könsfördelning  
alla hjälpsökande  
2018**

■ Män ■ Kvinnor



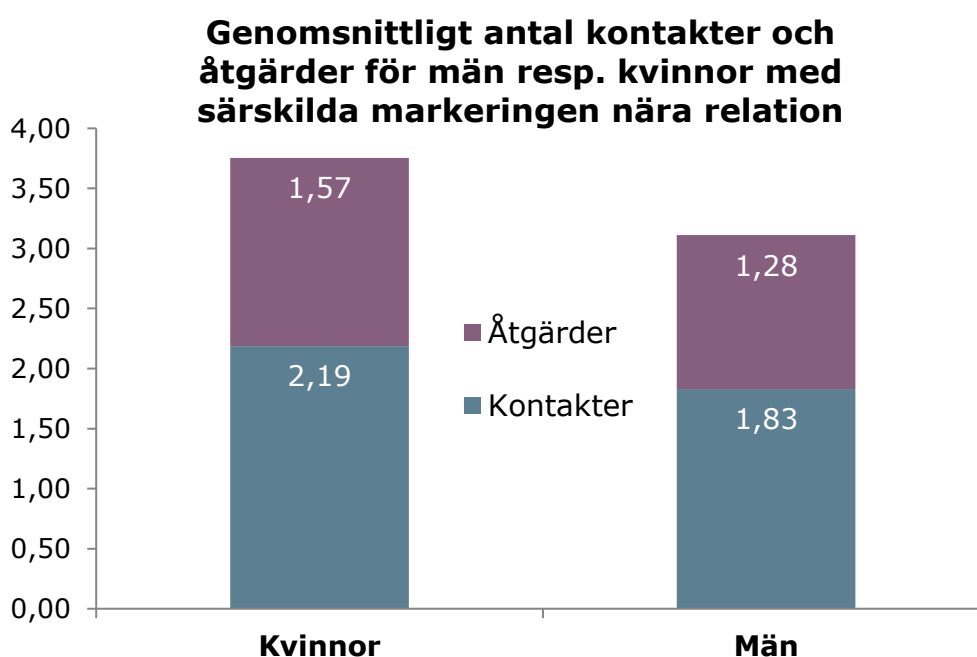
Det innebär att om du är kvinna och utsatt för brott som grov (kvinno)fridskränkning, överträdelse av kontaktförbud, olaga förföljelse, misshandel, dödligt våld, olaga hot och liknande allvarlig

brottslighet är det mer sannolikt att gärningspersonen står i nära relation till dig än om du hade varit man och utsatt för samma brott.

Om man ser till åldersfördelningen är det också en viss överrepresentation för gruppen vuxna vad gäller ärenden med markeringen nära relation, 78 procent av ärendena är från den åldersgruppen, som ju utgör 71 procent av de hjälpsökande.

Nära relationsärenden kräver i genomsnitt fler kontakter och åtgärder än vanliga brottstyper. Skillnaden mellan könen som vi såg för alla typer av ärenden består – hjälpsökande kvinnor får i genomsnitt fler kontakter och åtgärder än män.

Genomsnittliga mängden åtgärder för alla kvinnor respektive alla män var 1,44 respektive 1,34 – för hjälpsökande kvinnor med markeringen nära relation är det istället något högre: 1,57, för män är det lägre, 1,28. På samma sätt var genomsnittliga mängden kontakter för alla kvinnor respektive alla män 1,61 respektive 1,39 – för hjälpsökande med markeringen nära relation är det istället 2,19 respektive 1,83 kontakter per hjälpsökande i genomsnitt.



Analys av inrapporterad tid från de 42 jourer som valde att anteckna det under 2018 visar att stödpersonerna lägger mycket mer tid på ärenden som markerats med nära relation än på andra typer av ärenden.

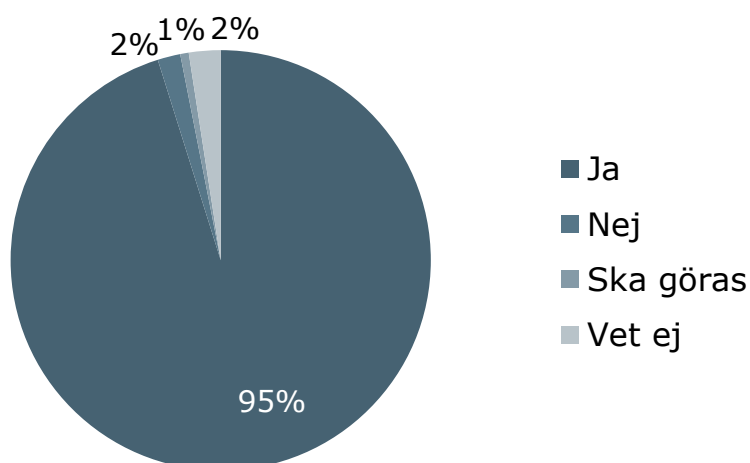
Fördelen med Brottsofferjourens sätt att föra statistik är att inte bara ärenden som traditionellt anses vara kopplade till nära relation som misshandel och hot kan få markeringen nära relation, utan att alla typer av brott kan få det. Händelser som vi inte normalt betecknar som integritetskränkande som skadegörelse, stölder och brott som drabbar offrets ekonomi kan också bli det på grund av att gärningsmannen står i nära relation till den utsatta och brottet därmed tydligt riktar sig mot en viss individ.

<b>Brottstyper med markeringen nära relation 2018</b>	<b>Män</b>	<b>Kvinnor</b>	<b>Totalt</b>
Andra tillgreppsbrott	2	16	18
Ekonomisk brottslighet	17	67	84
Förtal, förolämpning	39	64	103
Grov (kvinno)fridskränkning	14	283	297
Identitetsstöld, förfalskning	7	13	20
Inbrott	3	13	16
Misshandel	183	1 218	1 401
Mord, dråp, vållande till annans död	2	12	14
Mordförsök	7	19	26
Människorov, människohandel	5	9	14
Ofredande	84	324	408
Olaga förföljelse	4	33	37
Olaga hot	115	508	623
Rån	7	4	11
Skadegörelse	6	30	36
Stöld, väskryckning, fickstöld	6	31	37
Trafikbrott	1	1	2
Våldtäkt	15	135	150
Våldtäktsförsök		7	7
Övergrepp i rättssak	8	56	64
Överträdelse av kontaktförbud	8	59	67
Övriga brott mot frihet och frid	18	66	84
Övriga sexualbrott	13	72	85
Övrigt	32	51	83
<b>Totalt</b>	<b>596</b>	<b>3 091</b>	<b>3 687</b>

## Ärenden utan polisanmälan

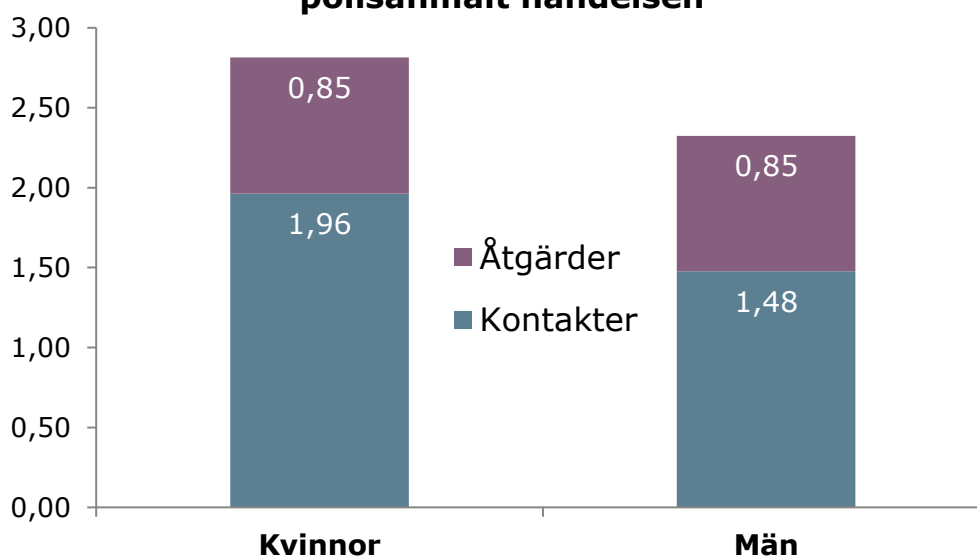
De allra flesta hjälpsökande har polisanmält brottet före första kontakt med Brottsofferjouren. 96 procent har polisanmält eller ska göra det. 1,75 procent eller 516 personer har svarat nej på frågan om brottet polisanmälts.

## Är brottet polisanmält?



Jämför man med den genomsnittliga mängden åtgärder för kvinnor respektive män i allmänhet är åtgärdsinsatserna färre för gruppen som inte polisanmält. Men mängden kontakter med Brottsofferjouren är högre – för kvinnor mycket högre - om man inte polisanmält. Hela gruppen kvinnliga hjälpsökande hade 1,61 kontakter i genomsnitt – gruppen kvinnor som inte polisanmält har 1,96 kontakter i genomsnitt.

## Genomsnittligt antal kontakter och åtgärder för män resp. kvinnor som inte polisanmält händelsen



Analys av inrapporterad tid från de 42 jourer som valde att anteckna det under 2018 visar också att ärenden där hjälpsökanden inte polisanmält tar mycket längre tid i anspråk för stödpersonerna än ett vanligt ärende.

Av de som inte polisanmält är 78 procent kvinnor. De vanligaste brotten de drabbats av är misshandel, olaga hot och ofredande. 59 personer har uppgivit att de varit med om sexualbrott som inte polisanmälts, 28 av dessa var våldtäkter.

<b>Brottstyper för hjälpsökande som inte polisanmält 2018</b>	<b>Män</b>	<b>Kvinnor</b>	<b>Totalt</b>
Andra tillgreppsbrott		1	1
Ekonomisk brottslighet	6	18	24
Förtal, förolämpning	6	40	46
Grov (kvinno)fridskränkning	1	10	11
Inbrott	1	6	7
Misshandel	21	77	98
Mord, dråp, vållande till annans död	1		1
Mordförsök		3	3
Människorov, människohandel	2	1	3
Ofredande	12	48	60
Olaga förföljelse	4	10	14
Olaga hot	21	74	95
Rån	2	3	5
Skadegörelse		3	3
Stöld, väskryckning, fickstöld	1	11	12
Trafikbrott		2	2
Våldtäkt	9	19	28
Våldtäktsförsök		4	4
Övergrepp i rättssak		2	2
Överträdelse av kontaktförbud		2	2
Övriga brott mot frihet och frid	8	13	21
Övriga sexualbrott	3	24	27
Övrigt	13	34	47
<b>Totalt</b>	<b>111</b>	<b>405</b>	<b>516</b>

---

Mer statistik från Brottsofferjouren finns att ta del av på [www.brottsofferjouren.se/om-oss/statistik/](http://www.brottsofferjouren.se/om-oss/statistik/)