

BROTTSOFFER  
**JOUREN**  
0200-21 20 19

**Statistik 2019 -  
Om hjälpsökande hos  
Brottsofferjouren utsatta  
för integritetskränkande  
brott, våld i nära relation  
samt hedersrelaterat våld  
och förtryck**

**En statistikrapport från  
Brottsofferjouren Sverige**

Sofia Barlind  
[statistik@boj.se](mailto:statistik@boj.se)

## Innehåll

Om den här statistikrapporten .....	2
Brottsofferjourens statistikföring .....	2
BOJs statistik beskriver vår verksamhet .....	2
Statistikuppgifter om de hjälpsökande .....	2
Översikt – alla hjälpsökande.....	3
Kön .....	3
Åldersgrupp.....	5
Olika typer av brott.....	6
Våldsbrott .....	7
Sexualbrott .....	10
Andra brott mot individ .....	12
Särskilda omständigheter.....	14
Våld i nära relation .....	15
Hedersrelaterat våld och förtryck .....	18

# Om den här statistikrapporten

Utgångspunkten för den här statistikrapporten är att dela in Brottsofferjourens (BOJs) hjälpsökande i grupper beroende på vilken **typ av brott** de varit med om och därefter undersöka hur varje grupp är sammansatt med avseende på kön, ålder samt mängden kontakter och åtgärder per ärende. Rapporten är begränsad till att beskriva hjälpsökande som varit med om **integritetskränkande brott** (våldsbrott, sexualbrott, andra brott mot individ) samt de som varit med om våldsbrott, sexualbrott och andra brott med markeringen **nära relation** respektive **hedersrelaterat våld och förtryck**.

Nära relation och hedersrelaterat är särskilda omständigheter, det vill säga en extra markering som kan placeras bredvid alla typer av brott i BOJs statistiksystem. Det innebär att rapportens två avdelningar delvis överlappar varandra gällande vilka individer som är inräknade. Exempel: en person som varit med om ett våldsbrott räknas med under det avsnittet, men om ärendet samtidigt är markerat med nära relation eller heder syns vederbörande också i statistiken för den delen av redovisningen.

## Brottsofferjourens statistikföring

### BOJs statistik beskriver vår verksamhet

Brottsofferjouren kommer bara i kontakt med en del av alla som utsätts för brott varje år, nämligen de som förmedlas till oss via polis eller annan instans, eller som själva tar kontakt med oss. Vår statistik kan alltså inte beskriva hur många brott som begåtts under perioden eller vilka som anmält eller utsätts för brott. Vi kan däremot berätta om vilka som fått stöd av oss - vilken åldersgrupp de tillhör, om de är män eller kvinnor, vilka brott de varit med om och hur många kontakter och åtgärder som genomförts för olika typer av hjälpsökande.

### Statistikuppgifter om de hjälpsökande

BOJs statistiksystem bygger på att lokala brottsofferjourer antecknar tio grunduppgifter om varje hjälpsökande de haft kontakt med:

- **Kommun** där den hjälpsökande är bosatt
- **Kön**
- **Åldersgrupp**
- **Brottstyp**

- **Särskilda omständigheter**  
(man markerar till exempel när gärningspersonen står i nära relation till brottsoffret eller när brottet är hedersrelaterat)
- Om **polisanmälan** är gjord eller inte
- Vilken **typ av hjälpsökande** det handlar om  
(brottsoffer, anhörig eller vittne)
- Vem som **först tog kontakt** med oss  
(polisen, hjälpsökanden själv eller annan)
- Antal **kontakter** i ärendet
- Antal **åtgärder** i ärendet

Med **kontakt** menas en kontakt person till person, det vill säga en tvåvägskommunikation. Exempel på vad som antecknas som kontakt är telefonsamtal, e-postkonversation, chatt och möten med den brottsutsatte.

Med **åtgärd** menas alla andra typer av insatser en stödperson gör för en brottsutsatt men där man inte har direktkontakt (tvåvägskommunikation) med den hjälpsökande. Exempel på vad som antecknas som åtgärd är att sända ut informationsbrev om Brottsofferjourens erbjudande om stöd eller att ringa för den hjälpsökandes räkning till myndighet eller försäkringsbolag. Även så viktiga och ofta avgörande insatser som att ordna fram målsägandebiträde till en hjälpsökande räknas som åtgärd.

Det finns målsägande som förmedlas till den lokala brottsofferjouren och som jouren sedan försöker nå men inte lyckas komma i kontakt med – den typen av ärenden statistikförs med att jouren utfört en eller flera åtgärder, eftersom det trots allt innebär en arbetsinsats för jouren och ett förberedelsearbete för den stödjare som försöker nå fram till personen.

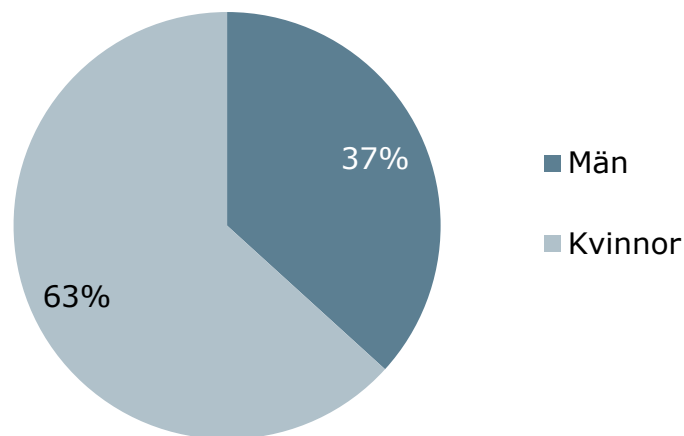
## Översikt – alla hjälpsökande

Inledningsvis görs en beskrivning av hela gruppen hjälpsökande hos Brottsofferjouren.

### Kön

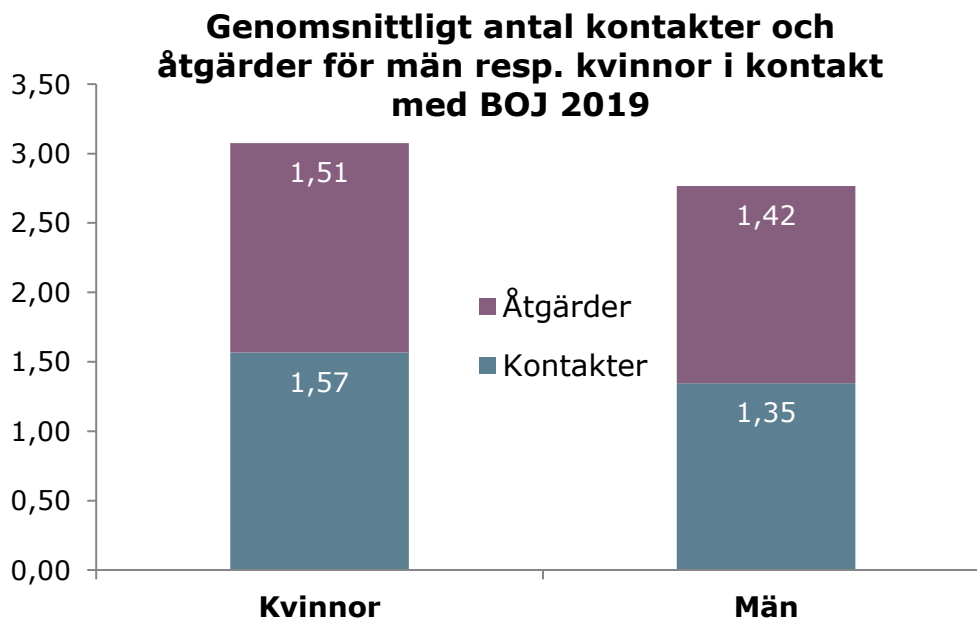
Det är fler kvinnor än män som får hjälp hos BOJ. Könsfördelningen för hjälpsökande är omkring 63 procent kvinnor, 37 procent män. Den är också nästan exakt likadan på länsnivå och på journivå, trots att vi alltså har 73 rapporterade jourer av varierande storlek.

## Könsfördelning bland alla hjälpsökande hos BOJ 2019



Kön	Antal
Män	12 027
Kvinnor	20 258
<b>Totalsumma</b>	<b>32 285</b>

Kvinnor som sökt stöd hos Brottsofferjouren har i genomsnitt fått fler kontakter och åtgärder än män. Genomsnittet för alla hjälpsökande oavsett kön är 1,48 kontakter och 1,48 åtgärder per ärende.



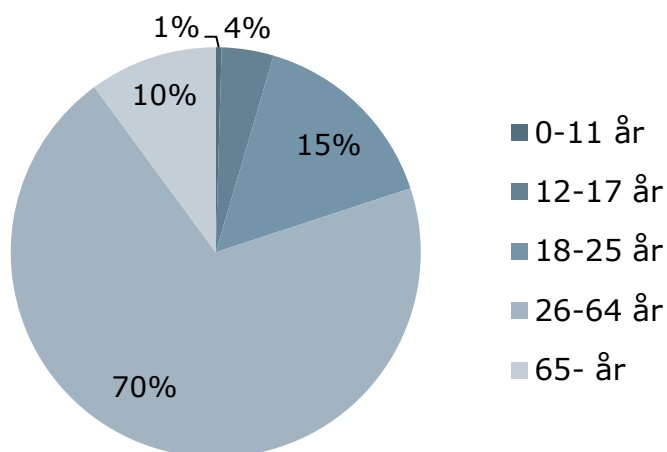
En analys av uppgifter från de 45 jourer som antecknat tid per ärende bekräftar bilden ovan: jourerna lägger också i genomsnitt lite mer tid på kvinnliga hjälpsökande än de gör på manliga.

## Åldersgrupp

Brottsofferjourens statistik delar in hjälpsökande i fem olika åldersgrupper:

- Barn 0-11 år
- Ungdomar 12-17 år
- Unga vuxna 18-25 år
- Vuxna 26-64 år
- Äldre 65+ år

### Hjälpsökande hos BOJ 2019 fördelat på åldersgrupp



Åldersgrupp	Antal
0-11 år	151
12-17 år	1 322
18-25 år	4 968
26-64 år	22 587
65- år	3 257
<b>Totalsumma</b>	<b>32 285</b>

Det största åldersspannet, 26-64 år, är av naturliga skäl också den grupp där de flesta hjälpsökande för BOJ återfinns. Statistik för grupperna under 25 år respektive gruppen över 65 år redovisas i särskilda statistikrapporter.

## Olika typer av brott

Ärenden som hamnar hos Brottsofferjouren faller nästan uteslutande under Brottsbalken eller Lagen om överträdelse av kontaktförbud. BOJ har emellertid egna sammanfattande brottstypsrubriker uttryckta på ett mer vardagligt språk än de som används av polisen och övriga rättssamhället. Stödpersonerna väljer bland 25 olika brottstyper när de antecknar statistik om ärendena de handlagt.

De 25 brottstyperna i vår statistik kan sedan grovt grupperas på följande sätt:

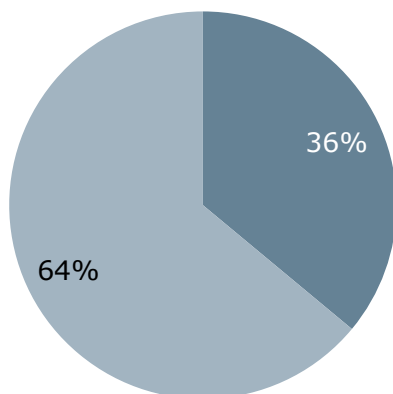
- Våldsbrott
- Sexualbrott
- Andra brott mot individ
- Egendomsbrott
- Övrigt

De tre första grupperna utgör tillsammans **integritetskränkande brott**, sådana handlingar som kan sägas vara riktade mot en viss individ och därmed kan antas kränka den brottsutsattes integritet i högre utsträckning.

Under 2019 hade Brottsofferjouren 24 718 ärenden som gällde integritetskränkande brott. 15 735 eller 64 procent av de hjälpsökande var kvinnor, 8 983 eller 36 procent var män. Motsatta gruppen (egendomsbrott och övrigt) består av 60 procent kvinnor, 40 procent män.

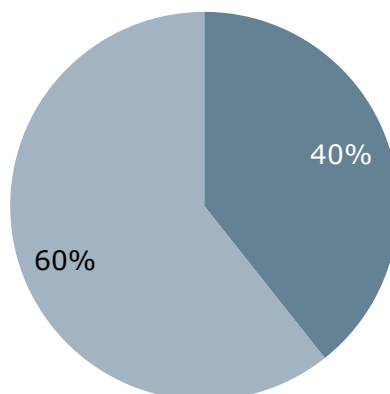
**Könsfördelning  
integritets-  
kränkande brott  
2019**

■ Män ■ Kvinnor



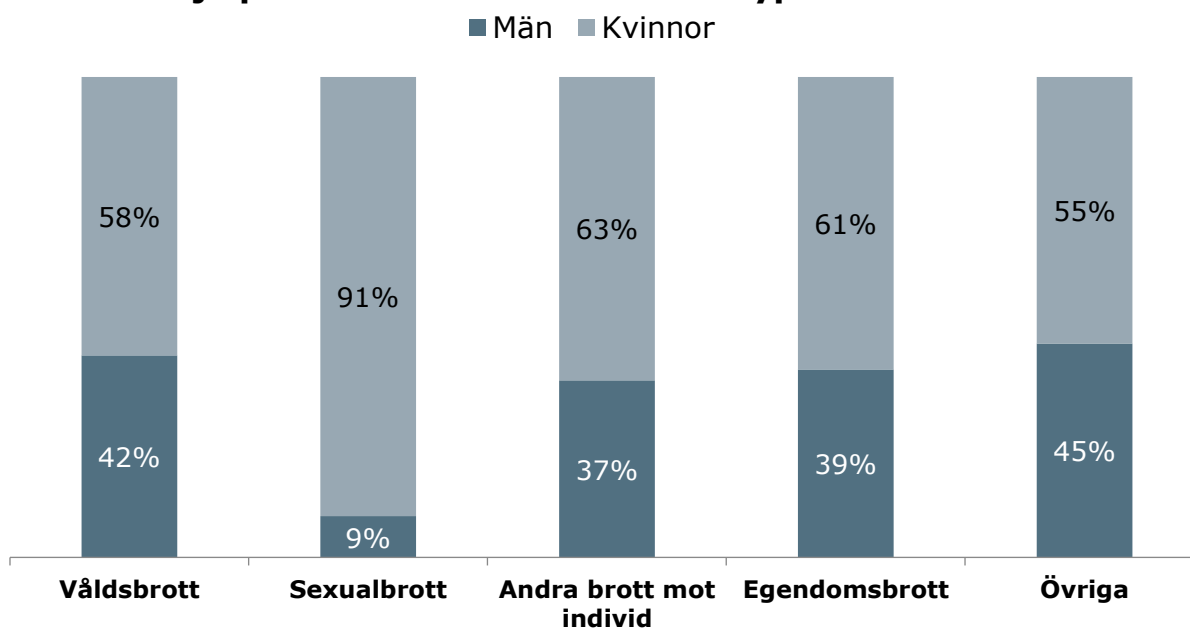
**Könsfördelning  
egendomsbrott  
och övrigt 2019**

■ Män ■ Kvinnor



Det är emellertid ganska stor skillnad på könsfördelningen inom gruppen integritetskränkande brott. I diagrammet nedan visas fördelningen av män och kvinnor inom de fem brottstypsgrupperna våldsbrott, sexualbrott, andra brott mot individ, egendomsbrott och övriga brott.

### Procentuell fördelning av kvinnliga resp. manliga hjälpsökande hos BOJ för olika typer av brott 2019



Det går alltså att uttyda en överrepresentation av manliga hjälpsökande för våldsbrott: 43 procent män att jämföra med 37 procent män för samtliga brott. För sexualbrotten är det en kraftig överrepresentation av kvinnliga hjälpsökande, 91 procent att jämföra med 63 procent kvinnor för samtliga brottstyper.

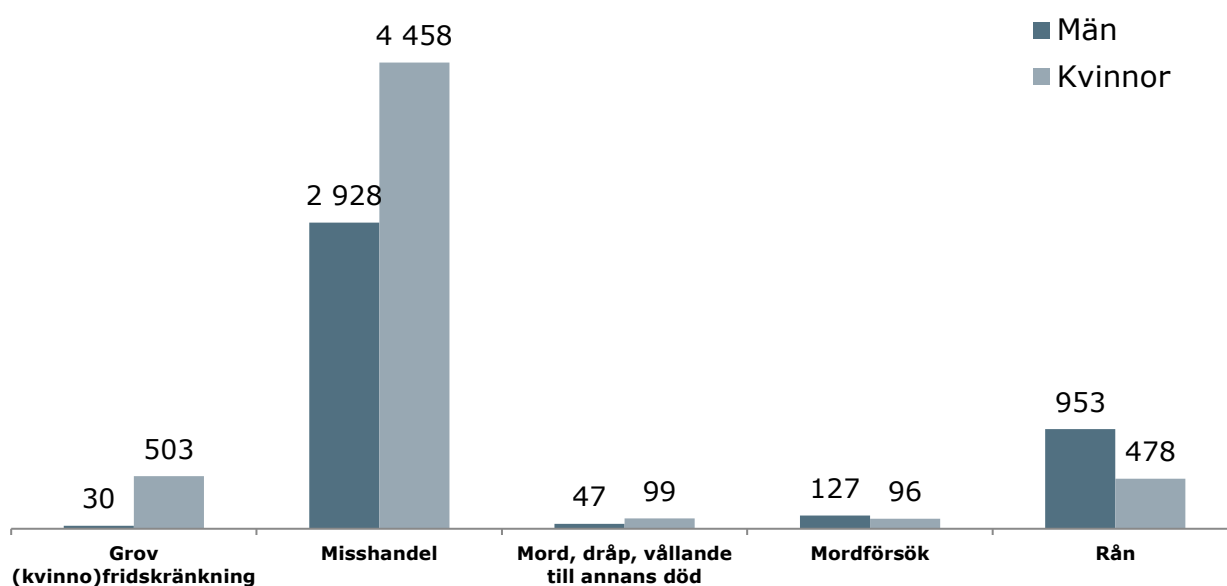
I de tre följande avsnitten avhandlas hjälpsökandegrupperna för våldsbrott, sexualbrott och andra brott mot individ i tur och ordning.

### Våldsbrott

Brottsofferjouren hade sammanlagt 9 719 ärenden inom gruppen våldsbrott under 2019: 5 634 hjälpsökande kvinnor, 4 085 män. 115 ärenden i den här gruppen hade inte polisanmälts vid kontakten med BOJ.



## Könsfördelning hjälpsökande hos BOJ i gruppen våldsbrott 2019



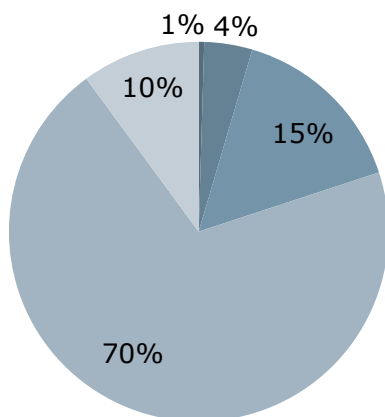
Vi ser att män är kraftigt överrepresenterade i BOJs hjälpsökandestatistik framför allt för rån, men även för mordförsök. För dessa brott har vi till och med fler manliga än kvinnliga hjälpsökande. Även i gruppen misshandel är det lite vanligare med manliga hjälpsökande än för andra typer av brott, 40 procent män att jämföra med 37 procent för alla brott.

För brott som statistikförts som grov fridskränkning eller grov kvinnofridskränkning - vilket ofta innefattar flera fall av systematiserat våld och förtryck mot en individ där gärningspersonen är en närstående - är kvinnor kraftigt överrepresenterade som hjälpsökande hos Brottsofferjouren. I 94 procent av ärendena med grov (kvinno)fridskränkning är den hjälpsökande en kvinna.

Vad gäller åldersfördelningen i den här gruppen i jämförelse med den för hela hjälpsökandegruppen kan den illustreras som i diagrammen på nästa sida.

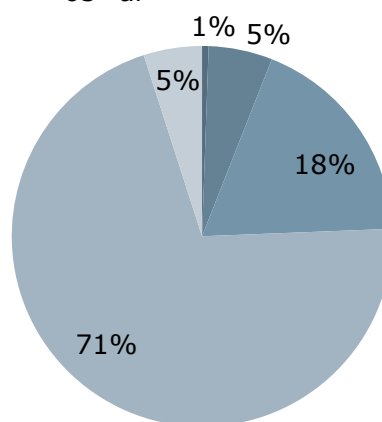
### Åldersfördelning hjälsökande alla brottstyper 2019

■ 0-11 år ■ 12-17 år  
■ 18-25 år ■ 26-64 år  
■ 65- år



### Åldersfördelning hjälsökande våldsbrott 2019

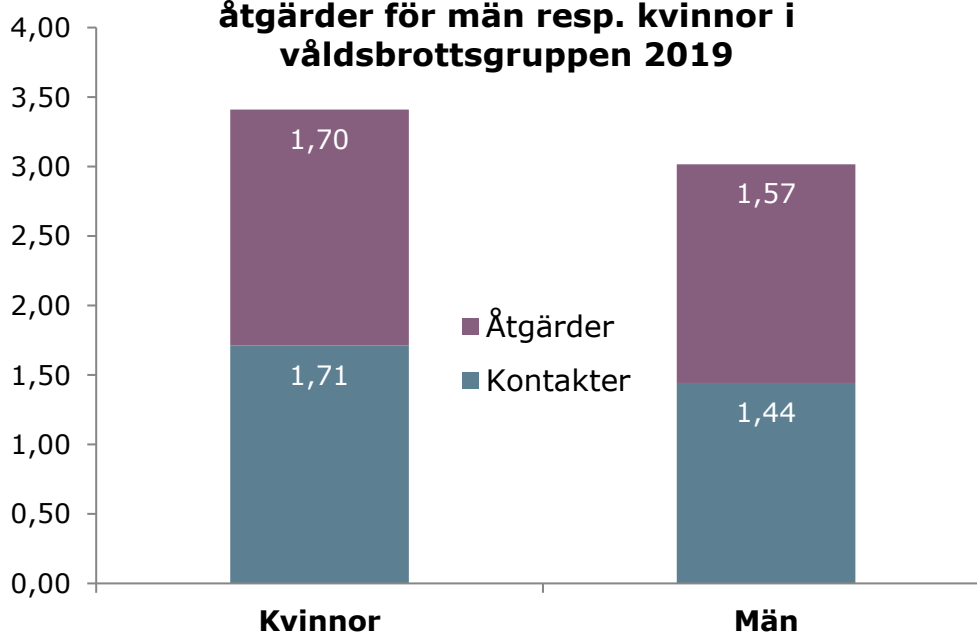
■ 0-11 år ■ 12-17 år  
■ 18-25 år ■ 26-64 år  
■ 65- år



Vi kan se en liten överrepresentation för gruppen ungdomar 12-17 år och för gruppen unga vuxna 18-25 år, som utgör 18 procent av de hjälpsökande i våldsbrottsgruppen jämfört med 15 procent för alla typer av brott. Äldre 65 + är underrepresenterade för den här typen av brott och utgör bara 5 procent av de hjälpsökande i våldsbrottsgruppen att jämföra med 10 procent för alla typer av brott.

Ärenden som gäller våldsbrott kräver i regel fler kontakter och åtgärder än exempelvis egendomsbrott. Skillnaden mellan könen som vi såg för alla typer av ärenden består – hjälpsökande kvinnor får i genomsnitt fler kontakter och åtgärder än män.

### Genomsnittligt antal kontakter och åtgärder för män resp. kvinnor i våldsbrottsgruppen 2019



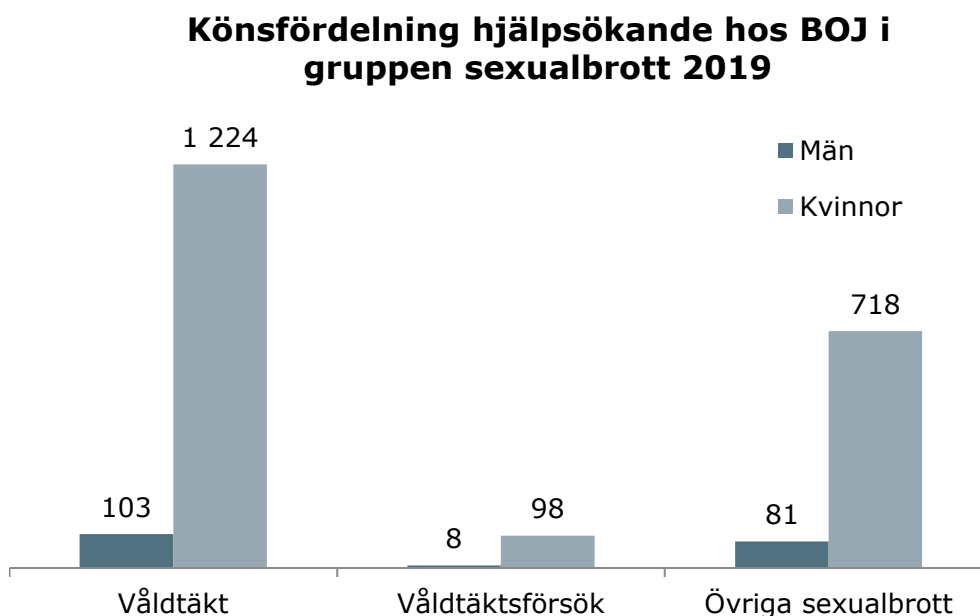
Genomsnittliga mängden åtgärder för alla kvinnor respektive alla män var 1,51 respektive 1,42 – för hjälpsökande i våldsbrottsgruppen är det istället högre: 1,70 respektive 1,57. På samma sätt var genomsnittliga mängden kontakter för alla kvinnor respektive alla män 1,57 respektive 1,35 – för hjälpsökande i våldsbrottsgruppen är det istället 1,71 respektive 1,44 kontakter per hjälpsökande i genomsnitt.

Analys av inrapporterad tid från de 45 jourer som valde att anteckna det under 2019 visar att stödpersonerna lägger mer tid på stödarbete för ärenden som gäller dödligt våld och mordförsök än på någon annan brottstyp. Ärenden som gäller grov (kvinno)-fridskränkning tar också mer tid för stödpersonerna om man jämför med de flesta andra brottstyper.

## Sexualbrott

Brottsofferjouren hade sammanlagt 2 232 ärenden inom gruppen sexualbrott under 2019. 2 040 hjälpsökande kvinnor, 192 män. 55 ärenden i den här gruppen hade inte polisanmälts.

Könsfördelningen är mycket ojämn för de tre brottstyper som gäller sexualbrott i BOJs statistik: våldtäkt, försök till våldtäkt och övriga sexualbrott (vari ryms sexuellt ofredande, grooming med mera).



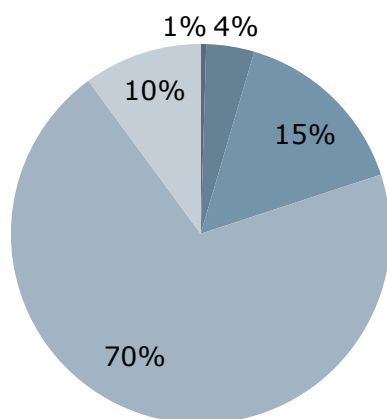
Kvinnor är för sexualbrotten hjälpsökande i 91 procent av fallen att jämföra med 63 procent för alla typer av brott.

Åldersfördelningen för sexualbrotten är också olik den för andra typer av brott. Vi kan se en kraftig överrepresentation för ungdomar 12-17 år och unga vuxna 18-25 år för sexualbrotten. 42 procent av alla hjälpsökande i sexualbrottsgruppen är 25 år eller yngre.

Diagrammen nedan visar att det är 10 respektive 31 procent ungdomar och unga vuxna i gruppen som varit med om sexualbrott, att jämföra med 4 respektive 15 procent ungdomar och unga vuxna för samtliga typer av brott.

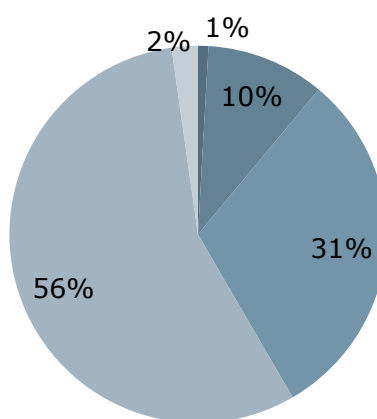
**Åldersfördelning  
hjälpökande alla  
brottstyper 2019**

■ 0-11 år    ■ 12-17 år  
■ 18-25 år   ■ 26-64 år  
■ 65- år



**Åldersfördelning  
hjälpökande  
sexualbrott 2019**

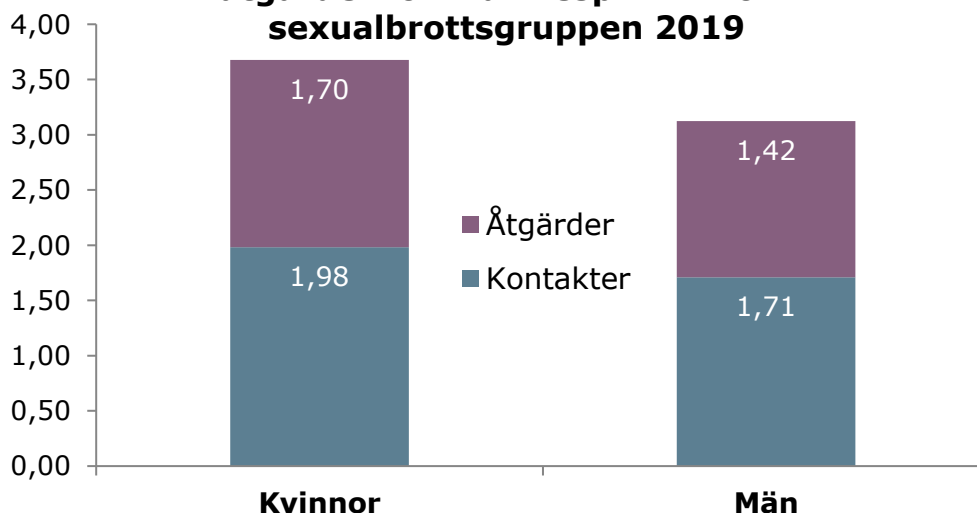
■ 0-11 år    ■ 12-17 år  
■ 18-25 år   ■ 26-64 år  
■ 65- år



Ärenden som gäller sexualbrott kräver i genomsnitt fler kontakter och och åtgärder än de flesta andra brottstyper. Skillnaden mellan könen som var tydlig för alla typer av ärenden består.

Genomsnittliga mängden åtgärder för alla kvinnor respektive alla män var 1,51 respektive 1,42 – för kvinnliga hjälpsökande i sexualbrottsgruppen är det istället något högre: 1,70. Det är ingen skillnad för manliga hjälpsökande. Den genomsnittliga mängden kontakter för alla kvinnor respektive alla män var 1,57 respektive 1,35 – för hjälpsökande i sexualbrottsgruppen är det istället 1,98 respektive 1,71 kontakter per hjälpsökande i genomsnitt.

### Genomsnittligt antal kontakter och åtgärder för män resp. kvinnor i sexualbrottsgruppen 2019

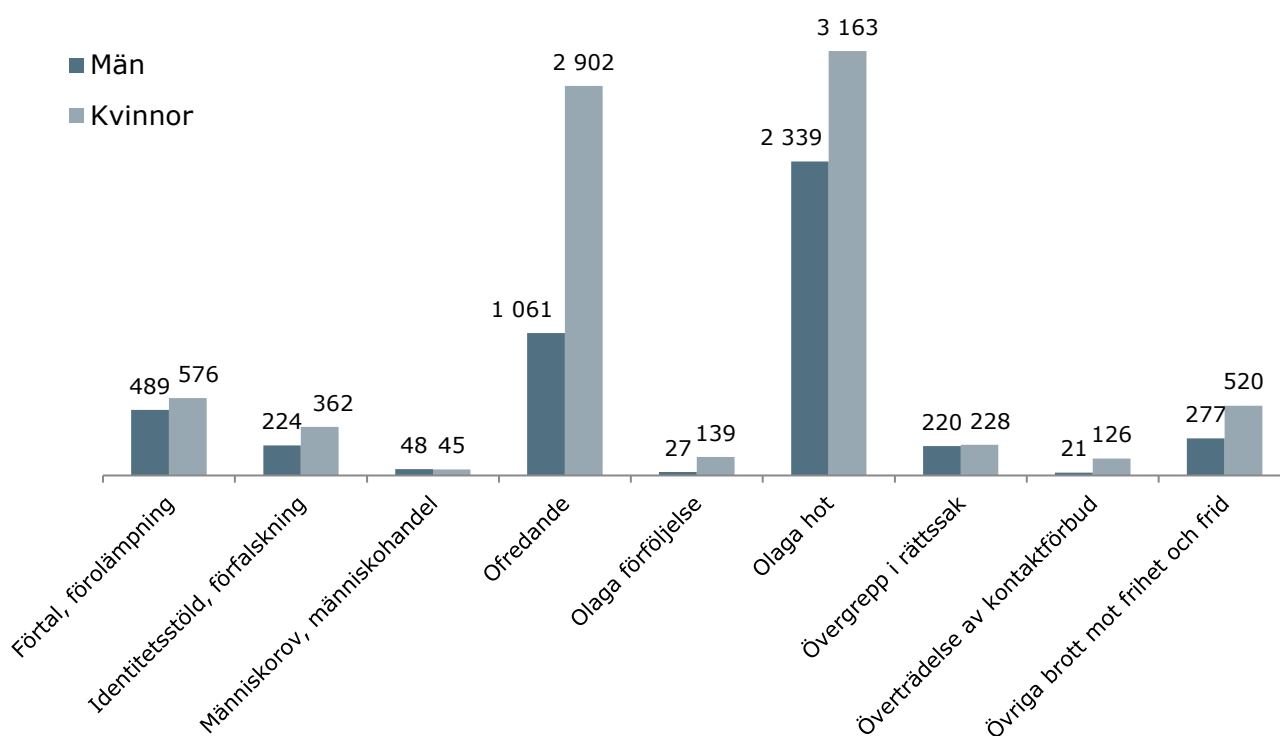


Rapporteringen av nedlagd tid från de 45 jourer som valde att anteckna det under 2019 visar att Brottsofferjourens stödpersoner också lägger ner mer tid per ärende som gäller sexualbrott än för andra brottstyper med undantag för dödligt våld.

### Andra brott mot individ

Brottsofferjouren hade sammanlagt 12 767 ärenden inom gruppen andra brott mot individ under 2019. 8 061 hjälpsökande kvinnor, 4 706 män. 210 ärenden hade inte polisanmälts.

### Könsfördelning i gruppen andra brott mot individ 2019



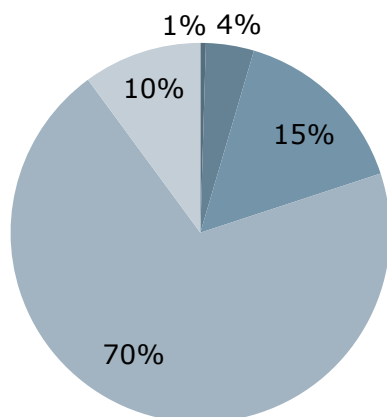
Kvinnor är hjälpsökande i 69 procent av fallen för andra brott mot individ att jämföra med 63 procent för alla typer av brott. Det finns en kraftig överrepresentation för kvinnor bland de som varit med om omlaga förföljelse och överträdelse av kontaktförbud: 84 procent av hjälpsökandena för dessa brottstyper är kvinnor. Även för ofredande är kvinnor överrepresenterade som hjälpsökande.

Manliga hjälpsökande har en överrepresentation för brottstyperna människorov/människohandel, övergrepp i rättssak och förtal. För identitetsstöld och övriga brott mot frihet och frid är könsfördelningen närmare den genomsnittliga för samtliga brottstyper.

Åldersfördelningen för andra brott mot individ har en mindre andel äldre (7 procent istället för 10 procent) och en lite större andel vuxna (74 procent istället för 70 procent) om man jämför med hela hjälpsökandegruppen för alla typer av brott.

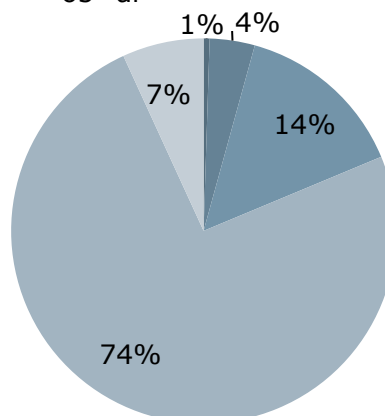
**Åldersfördelning  
hjälpökande alla  
brottstyper 2019**

■ 0-11 år    ■ 12-17 år  
■ 18-25 år    ■ 26-64 år  
■ 65- år

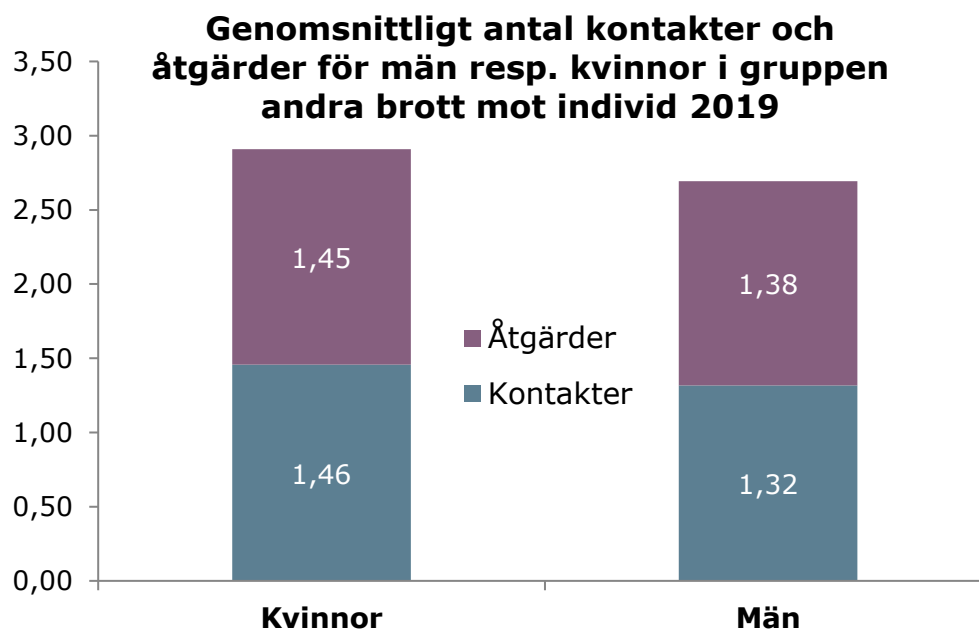


**Åldersfördelning  
hjälpökande  
andra brott mot  
individ 2019**

■ 0-11 år    ■ 12-17 år  
■ 18-25 år    ■ 26-64 år  
■ 65- år



Ärenden som gäller andra brott mot individ kräver i genomsnitt färre kontakter och åtgärder än våldsbrott och sexualbrott. Precis som för alla brottstyper är det en något större mängd kontakter och åtgärder för kvinnliga hjälpsökande än för manliga i genomsnitt.



Genomsnittliga mängden åtgärder för alla kvinnor respektive alla män var 1,51 respektive 1,42 – för hjälpsökande i gruppen andra brott mot individ är åtgärdsfrekvensen i genomsnitt lägre, 1,45 respektive 1,38. Den genomsnittliga mängden kontakter för alla kvinnor respektive alla män var 1,57 respektive 1,35 – för hjälpsökande i gruppen andra brott mot individ är det istället 1,46 respektive 1,32 kontakter per hjälpsökande i genomsnitt.

Rapporteringen av nedlagd tid, från de 45 jourer som valde att anteckna det under 2019, visar att BOJs stödpersoner utav brottstyperna i gruppen andra brott mot individ lägger ner mest tid på hjälpsökande som varit med om överträdelse av kontaktförbud. Därefter följer olaga förföljelse och människorov/människohandel.

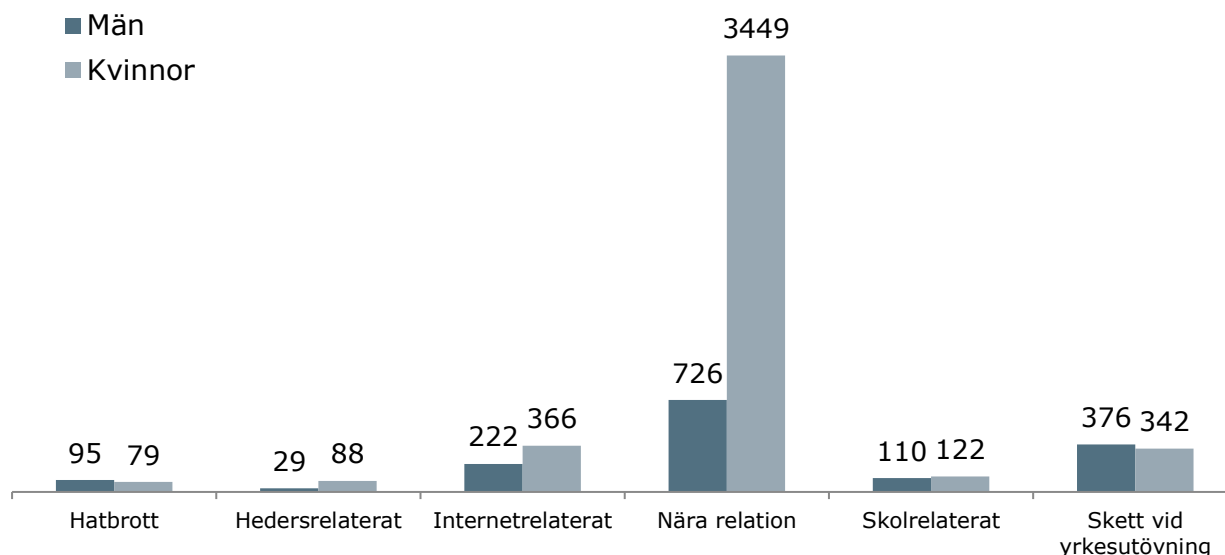
## Särskilda omständigheter

För varje ärende har den lokala brottsofferjouren möjlighet att uppge om det funnits särskilda omständigheter. De kan markera när det handlar om:

- Hatbrott
- Hedersrelaterade brott
- Internetrelaterade brott
- Brott där gärningspersonen står i nära relation till brottsoffret
- Brott som skett i samband med yrkesutövning
- Skolrelaterade brott

Mängden ärenden som fått markeringen hatbrott, hedersrelaterat, internetrelaterat, nära relation, skolrelaterat och yrkesrelaterat under 2019 framgår av diagrammet nedan.

### Särskilda omständigheter för ärenden hos BOJ 2019 fördelat på typ och kön



Den här rapporten kommer avslutningsvis närmare granska grupperna **våld i nära relation** och **hedersrelaterat våld och förtryck**.

### Våld i nära relation

Den i särklass vanligaste särskilda omständigheten är **nära relation**. Med nära relation avses oftast en parrelation (avslutad eller pågående) men kan också beteckna en släktrelation som förälder-barn eller en annan närstående.

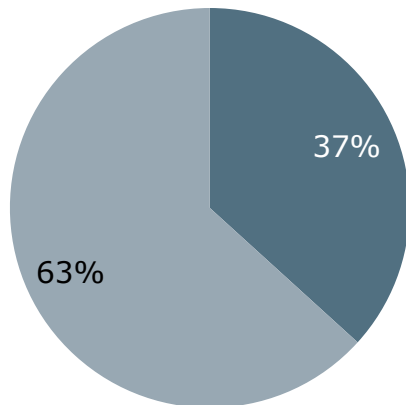
Om man ser till hela ärendemängden för BOJ under verksamhetsåret 2019 har alltså 4 175 ärenden, eller 13 procent, fått markeringen nära relation av jouren som haft ärendet. 133 av dessa är inte polisanmälda.

Brottsutsatta kvinnor som fått hjälp hos Brottsofferjouren har en dramatisk överrepresentation för den här omständigheten. 83 procent av de hjälpsökande med markeringen nära relation är kvinnor.



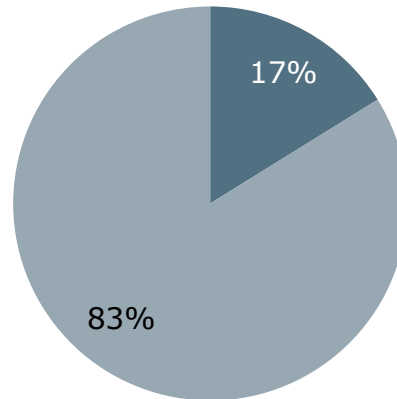
### Könsfördelning alla hjälpsökande 2019

■ Män ■ Kvinnor



### Könsfördelning hjälpssökande med markeringen nära relation 2019

■ Män ■ Kvinnor

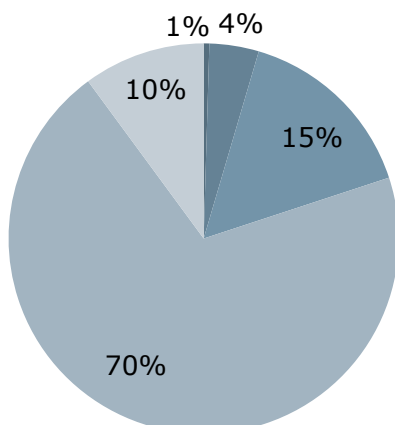


Det innebär att om du är kvinna och utsatt för brott som grov (kvinno)fridskränkning, överträdelse av kontaktförbud, misshandel, dödligt våld, olaga hot och liknande allvarlig brottslighet är det mer sannolikt att gärningspersonen står i nära relation till dig än om du hade varit man och utsatt för samma brott.

Om man ser till åldersfördelningen är det också en viss överrepresentation för gruppen vuxna vad gäller ärenden med markeringen nära relation, 79 procent av ärendena är från den åldersgruppen, som ju utgör 70 procent av de hjälpsökande. Nära relationsärenden är mindre vanliga för brottsutsatta över 65 år och under 18.

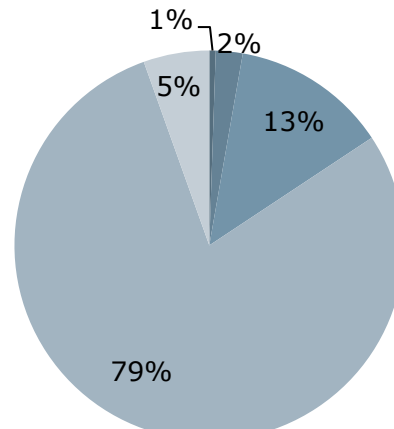
### Åldersfördelning hjälpssökande alla brottstyper 2019

■ 0-11 år ■ 12-17 år  
■ 18-25 år ■ 26-64 år  
■ 65- år

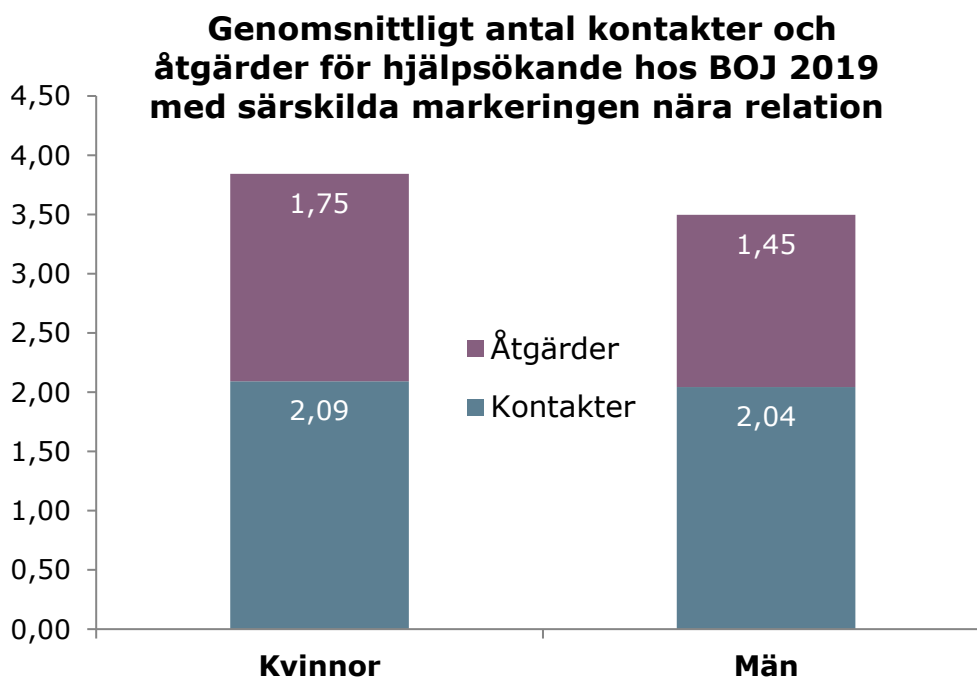


### Åldersfördelning hjälpssökande nära relation 2019

■ 0-11 år ■ 12-17 år  
■ 18-25 år ■ 26-64 år  
■ 65- år



Nära relationsärenden kräver i genomsnitt fler kontakter och åtgärder än vanliga brottstyper. Skillnaden mellan könen som vi såg för alla typer av ärenden består – hjälpsökande kvinnor får i genomsnitt fler kontakter och åtgärder än män.



Genomsnittliga mängden åtgärder för alla kvinnor respektive alla män var 1,51 respektive 1,35 – för hjälpsökande kvinnor och män med markeringen nära relation är det istället högre: 1,75 respektive 1,45. På samma sätt var genomsnittliga mängden kontakter för alla kvinnor respektive alla män 1,57 respektive 1,35– för hjälpsökande med markeringen nära relation är det istället 2,09 respektive 2,04 kontakter per hjälpsökande i genomsnitt.

Analys av inrapporterad tid från de 45 jourer som valde att anteckna det under 2019 visar att stödpersonerna lägger mycket mer tid på ärenden som markerats med nära relation än på andra typer av ärenden.

Fördelen med BOJs sätt att föra statistik är att inte bara ärenden som traditionellt anses vara kopplade till nära relation som misshandel och hot kan få markeringen nära relation, utan att alla typer av brott kan få det. Händelser som vi inte normalt betecknar som integritetskränkande som skadegörelse, stölder och brott som drabbar offrets ekonomi kan också vara det på grund av att gärningsmannen står i nära relation till den utsatta och brottet därmed tydligt riktar sig mot en viss individ.

<b>Brottstyper med markeringen nära relation 2019</b>	<b>Män</b>	<b>Kvinnor</b>	<b>Totalt</b>
Allmänfarliga brott	1	4	5
Andra tillgreppsbrott	8	12	20
Ekonomisk brottslighet	35	59	94
Förtal, förolämpning	49	55	104
Grov (kvinno)fridskränkning	17	322	339
Identitetsstöld, förfalskning	4	24	28
Inbrott	6	3	9
Misshandel	221	1 363	1 584
Mord, dråp, vållande till annans död	3	22	25
Mordförsök	3	13	16
Människorov, människohandel	2	11	13
Ofredande	73	378	451
Olaga förföljelse	4	23	27
Olaga hot	182	587	769
Rån	6	12	18
Skadegörelse	7	31	38
Stöld, väskryckning, fickstöld	8	22	30
Trafikbrott	2		2
Våldtäkt	17	207	224
Våldtäktsförsök	1	6	7
Övergrepp i rättssak	8	50	58
Överträdelse av kontaktförbud	8	57	65
Övriga brott mot frihet och frid	13	78	91
Övriga sexualbrott	10	72	82
Övrigt	38	38	76
<b>Totalt</b>	<b>726</b>	<b>3 449</b>	<b>4 175</b>

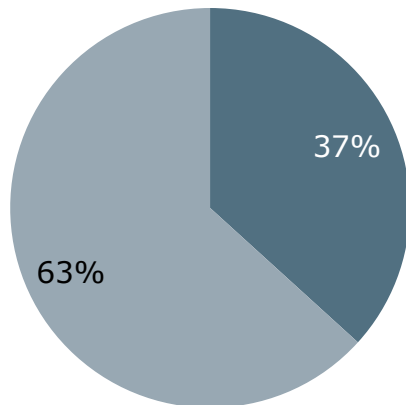
## Hedersrelaterat våld och förtryck

Ärenden med hedersrelaterat våld och förtryck förekommer också hos Brottsofferjouren. För 2019 har jourerna rapporterat 117 sådana ärenden över hela landet. 89 av dessa är polisanmälda, 15 har svarat att de inte polisanmält och för 13 av ärendena har jouren antecknat att man inte vet om anmälan är gjord eller inte.

Könsfördelningen bland de hjälpsökande för hedersrelaterat våld och förtryck är 75 procent kvinnor, att jämföra med 63 procent kvinnor i hela gruppen hjälpsökande hos BOJ. (Se diagram på nästa sida)

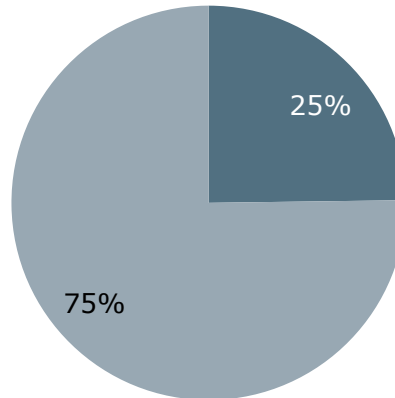
### Könsfördelning alla hjälpsökande 2019

■ Män ■ Kvinnor



### Könsfördelning hjälpssökande hedersrelaterat 2019

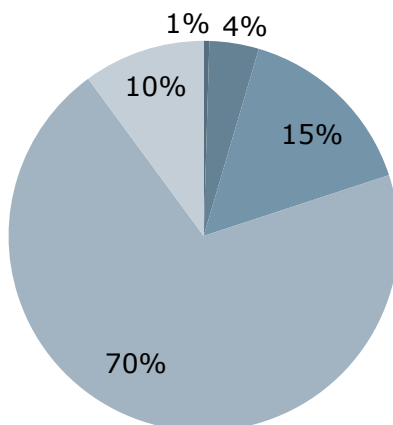
■ Män ■ Kvinnor



Åldersfördelningen i gruppen med markeringen hedersrelaterat visar en kraftig överrepresentation för personer i åldern 18-25 år är överrepresentationen tydlig: 36 procent av hedersärendena i en grupp som totalt sett utgör ungefär 15 procent av de hjälpsökande.

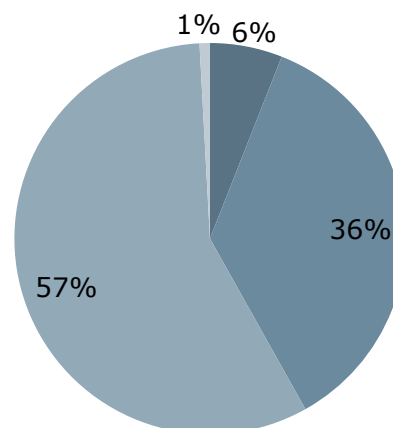
### Åldersfördelning hjälpssökande alla brottstyper 2019

■ 0-11 år ■ 12-17 år  
■ 18-25 år ■ 26-64 år  
■ 65- år



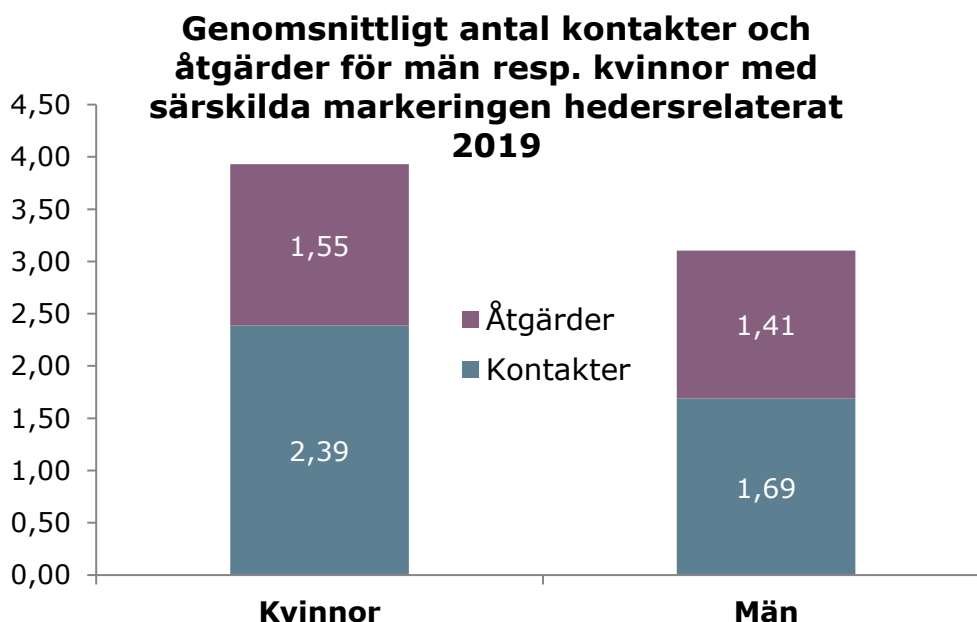
### Åldersfördelning hjälpssökande hedersrelaterat 2019

■ 12-17 år ■ 18-25 år  
■ 26-64 år ■ 65- år



Hjälpsökande som varit med om hedersrelaterade brott behöver i genomsnitt fler kontakter än någon annan brottstyp eller särskild omständighet. Skillnaden mellan könen som vi såg för alla typer av ärenden består – hjälpsökande kvinnor får i genomsnitt fler kontakter och åtgärder än män.

Genomsnittliga mängden åtgärder för alla kvinnor respektive alla män var 1,51 respektive 1,42. För hjälpsökande med markeringen hedersrelaterat är det ganska likt - 1,55 respektive 1,41 åtgärder per hjälpsökande. Den genomsnittliga mängden kontakter för alla kvinnor respektive alla män var 1,57 respektive 1,35 – för hjälpsökande med markeringen hedersrelaterat var det istället 2,39 respektive 1,69 kontakter per hjälpsökande i genomsnitt.



Analys av inrapporterad tid från de 45 jourer som valde att anteckna det under 2019 visar att stödpersonerna lägger mycket mer tid på ärenden som markerats med hedersrelaterat än på andra typer av ärenden.

Olaga hot och misshandel är de brottstyper som är mest dominerande i gruppen som utsatts för hedersrelaterade brott. Tabellen på nästa sida illustrerar tydligt att hedersrelaterade ärenden täcker ett helt spektrum av olika brottstyper från förtryck till våld, från förtal till grov kvinnofridskränkning och dödligt våld.

<b>Brottstyper för hedersrelaterade ärenden 2019</b>	<b>Män</b>	<b>Kvinnor</b>	<b>Totalt</b>
Allmänfarliga brott	3	2	5
Ekonomisk brottslighet	1	4	5
Förtal, förolämpning	1	1	2
Grov (kvinno)fridskränkning		3	3
Misshandel	6	23	29
Mord, dråp, vållande till annans död		5	5
Människorov, människohandel		1	1
Ofredande	3	6	9
Olaga hot	14	32	46
Rån		1	1
Stöld, väskryckning, fickstöld	1	2	3
Våldtäkt		1	1
Övriga brott mot frihet och frid		6	6
Övriga sexualbrott		1	1
<b>Totalt</b>	<b>29</b>	<b>88</b>	<b>117</b>

31 av 73 verksamma brottsofferjourer har rapporterat att de haft ett eller flera hedersrelaterade ärenden under 2019.

Mer statistik från Brottsofferjouren finns att ta del av på [www.brottsofferjouren.se/om-oss/statistik/](http://www.brottsofferjouren.se/om-oss/statistik/)