

BROTTSOFFER  
**JOUREN**  
0200-21 20 19

# **Brottsofferjourens statistik verksamhetsåret 2019**

**En statistikrapport från  
Brottsofferjouren Sverige**

Sofia Barlind  
[statistik@boj.se](mailto:statistik@boj.se)

# Innehåll

Om Brottsofferjourens statistik .....	2
BOJs statistik beskriver vår verksamhet .....	2
Statistikuppgifter om de hjälpsökande .....	2
Stöd hos BOJ .....	3
Kontakter och åtgärder .....	4
Ärendeförmedling till BOJ .....	5
Kön .....	5
Kvinnor .....	6
Män .....	6
Åldersgrupp .....	8
Äldre .....	10
Vuxna .....	11
Unga vuxna .....	12
Ungdomar .....	13
Barn .....	14
Brottstyper.....	15
Två eller fler brott .....	16
Särskilda omständigheter .....	17
Nära relation .....	19
Ärenden utan polisanmälan .....	22

# Om Brottsofferjourens statistik

Brottsofferjouren Sverige samlar in och sammanställer varje år statistik inrapporterad av de lokala jourerna. Den här rapporten behandlar den brottsofferstödande delen av verksamheten. Brottsofferjouren (BOJ) bedriver också vittnesstödsverksamhet vid nästan samtliga domstolar i Sverige. Statistik för vittnesstödsverksamheten publiceras i en separat statistikrapport.

## BOJs statistik beskriver vår verksamhet

Brottsofferjouren kommer bara i kontakt med en del av alla som utsätts för brott varje år, nämligen de som förmedlas till oss via polis eller annan instans, eller som själva tar kontakt med oss. Vår statistik kan alltså inte beskriva hur många brott som begåtts under perioden eller vilka som anmält eller utsätts för brott. Vi kan däremot berätta om vilka som fått stöd av oss - vilken åldersgrupp de tillhör, om de är män eller kvinnor, vilka brott de varit med om och hur många kontakter och åtgärder som genomförts för olika typer av hjälpsökande. Inom ramen för vår statistikföring kan vi också - till skillnad från statistik insamlad av myndigheter – berätta om dem som inte polisanmält händelsen, men ändå sökt stöd hos oss efter att ha varit med om brott.

## Statistikuppgifter om de hjälpsökande

Brottsofferjourens statistiksystem bygger på att jourerna antecknar åtta grunduppgifter om varje hjälpsökande de haft kontakt med:

- **Kommun** där den hjälpsökande är bosatt
- **Kön**
- **Åldersgrupp**
- **Brottstyp**
- **Särskilda omständigheter**  
(man markerar till exempel när gärningspersonen står i nära relation till brottsoffret eller när brottet är hedersrelaterat)
- Om **polisanmälan** är gjord eller inte
- Vilken **typ av hjälpsökande** det handlar om  
(brottsoffer, anhörig eller vittne)
- Vem som **först tog kontakt** med oss  
(polisen, hjälpsökanden själv eller annan)
- Antal **kontakter** i ärendet
- Antal **åtgärder** i ärendet

Med **kontakt** menas en kontakt person till person, det vill säga en tvåvägskommunikation. Exempel på vad som antecknas som kontakt är telefonsamtal, e-postkonversation, chatt och möten med den brottsutsatte.

Med **åtgärd** menas alla andra typer av insatser en stödperson gör för en brottsutsatt men där man inte har direktkontakt (tvåvägskommunikation) med den hjälpsökande. Exempel på vad som antecknas som åtgärd är att sända ut informationsbrev om Brottsofferjourens erbjudande om stöd eller att ringa för den hjälpsökandes räkning till myndighet eller försäkringsbolag. Även så viktiga och ofta avgörande insatser som att ordna fram målsägandebiträde till en hjälpsökande räknas som åtgärd.

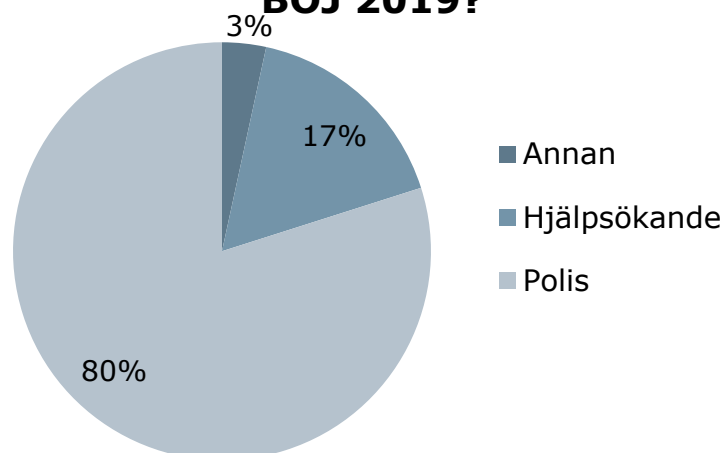
Det finns målsägande som förmedlas till jouren och som jouren sedan försöker nå men inte lyckas komma i kontakt med – den typen av ärenden statistikförs med att jouren utfört en eller flera åtgärder, eftersom det trots allt innebär en arbetsinsats för jouren och ett förberedelsearbete för den stödjare som försöker nå fram till personen.

## Stöd hos BOJ

Under 2019 genomförde de 73 aktiva brottsofferjourerna i Sverige sammanlagt 95 558 kontakter och åtgärder inom ramen för 32 285 ärenden i den brottsofferstödande delen av verksamheten.

I de allra flesta fall kontaktar polisen Brottsofferjouren efter att målsäganden i samband med en polisanmälan tackat ja till en kontakt med oss. 80 procent av kontakterna har initierats på detta sätt.

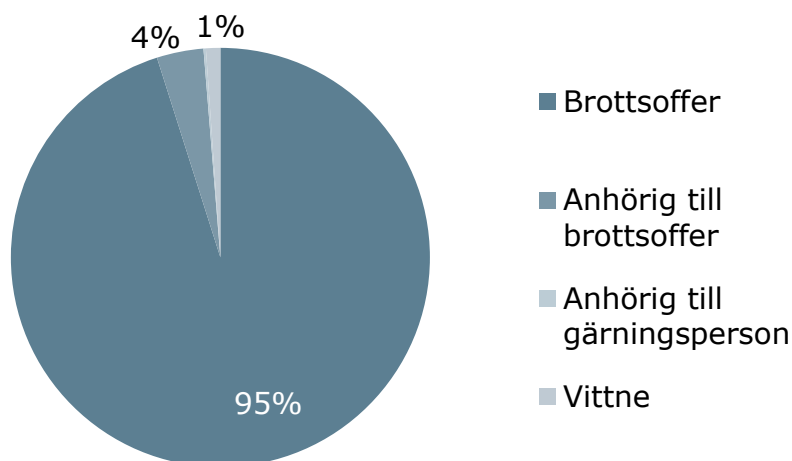
### Vem tog första kontakten med BOJ 2019?



17 procent kontaktade oss på egen hand och 3 procent förmedlades av annan instans (exempelvis socialtjänsten, skolkurator eller sjukvården). Även en stor del av de som själva kontaktar BOJ har fått information om oss från polisen vid anmälan.

I princip alla stödsökande, 95 procent, är direkt brottsutsatta. Fyra procent är anhöriga till brottsoffer. Totalt 73 anhöriga till gärningspersoner fick också stöd av Brottsofferjouren under 2019.

### Typ av hjälpsökande hos BOJ 2019



**Vittnen** får i huvudsak stöd av vittnesstödsverksamheten vid landets tingsrätter i samband med rättegången. Fler vittnen skulle emellertid kunna få kontakt med Brottsofferjourens stödpersoner inom den brottsofferstödande delen av verksamheten direkt efter brottstillfället för samtal kring händelsen och svar på frågor. Endast drygt 1 procent av våra stödsökande (391 vittnen) hade kontakt med oss av den anledningen under 2019.

Gruppen vittnen ser ungefär likadan ut som övriga hjälpsökande om man ser till könsfördelning, åldersfördelning och typen av brott, men den skiljer sig åt i ett avseende: vittnesgruppen blir förmedlade av polisen inte i 80 procent av fallen som övriga grupper, utan **endast i 15 procent av fallen**. Det är vanligast att vittnen själva söker upp BOJ (72 procent).

### Kontakter och åtgärder

Tillsammans tog jourerna 47 904 kontakter och vidtog 47 654 åtgärder under 2019. Varje hjälpsökande fick i genomsnitt knappt 3 kontakter + åtgärder, eller 1,48 kontakter och 1,48 åtgärder.

Anteckningar om kontakter och åtgärder finns för 98,5 procent av de registrerade ärendena.

Det här genomsnittet blir användbart som jämförelse längre fram i rapporten när vi tittar närmare på olika grupper och undersöker om stödinsatserna för dessa varit mer eller mindre omfattande.

## Ärendeförmedling till BOJ

För att få en bild av hur polisens förmedling ser ut över landet jämför Brottsofferjouren Sverige varje år jourernas ärendemängd med Brottförebyggande rådets statistik över polisanmälda brott och räknar ut den så kallade **förmedlingsprocenten**.<sup>1</sup>

I beräkningsgrunden ingår alla kapitel under Brottsbalken, eftersom de innehåller brott där det kan finnas en enskild drabbad person. Av de specialrättsliga författningarna ingår lagen om kontaktförbud, terroristbrottslagen, terroristrekryteringslagen och lagen om förbud mot könsstympning.

Under 2019 blev **2,5 procent** av alla anmälda brott under Brottsbalken samt de ovan nämnda specialrättsliga författningarna ett ärende hos en brottsofferjour inom BOJ. Det är en liten ökning från föregående verksamhetsår då förmedlingsprocenten var 2,4 procent.

Förmedlingsprocenten har under de sista åren legat på en mycket låg nivå. Som högst har ärendeförmedlingen varit nästan dubbelt så stor. Om man jämför med 2014, vilket var det sista verksamhetsåret före polisens omorganisation, har direktförmedlingen från polis till BOJ minskat med 27 procent.

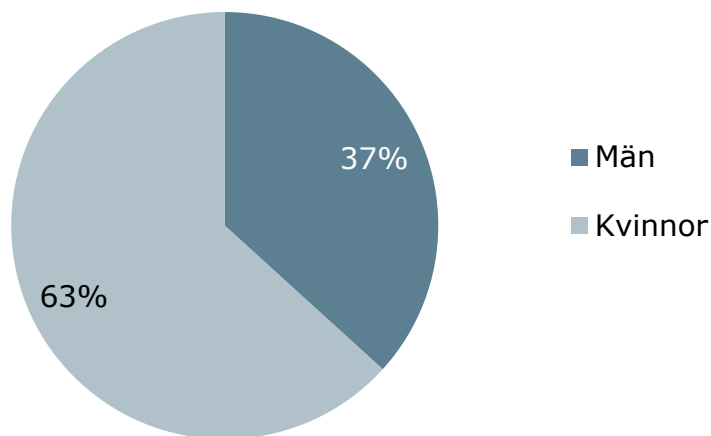
## Kön

Det är fler kvinnor än män som får hjälp hos Brottsofferjouren. Könsfördelningen för hjälpsökande är omkring 63 procent kvinnor, 37 procent män. Den är också nästan exakt likadan på länsnivå och på journivå, trots att vi alltså har 73 rapporterade jourer av varierande storlek.

---

<sup>1</sup> Särskild PM om förmedlingsprocenten publiceras i början av april 2019 efter att Brås officiella statistik för anmälda brott 2019 blir tillgänglig.

## Könsfördelning bland hjälpsökande hos BOJ 2019



Kön	Antal
Män	12 027
Kvinnor	20 258
<b>Totalsumma</b>	<b>32 285</b>

### Kvinnor

Kvinnor utgör 63 procent av de hjälpsökande. De flesta kvinnor som kontakt med Brottsofferjouren har varit med om misshandel, olaga hot och ofredande. Av de som söker hjälp efter grov (kvinno)-fridskränkning, sexualbrott, olaga förföljelse och överträdelse av kontaktförbud är en stor majoritet kvinnor.

Man ska samtidigt komma ihåg att det inte bara är BOJ som har kontakt med brottsutsatta kvinnor. Det finns andra organisationer som arbetar enbart med kvinnor. I det perspektivet är det anmärkningsvärt att kvinnor är i majoritet även hos oss.

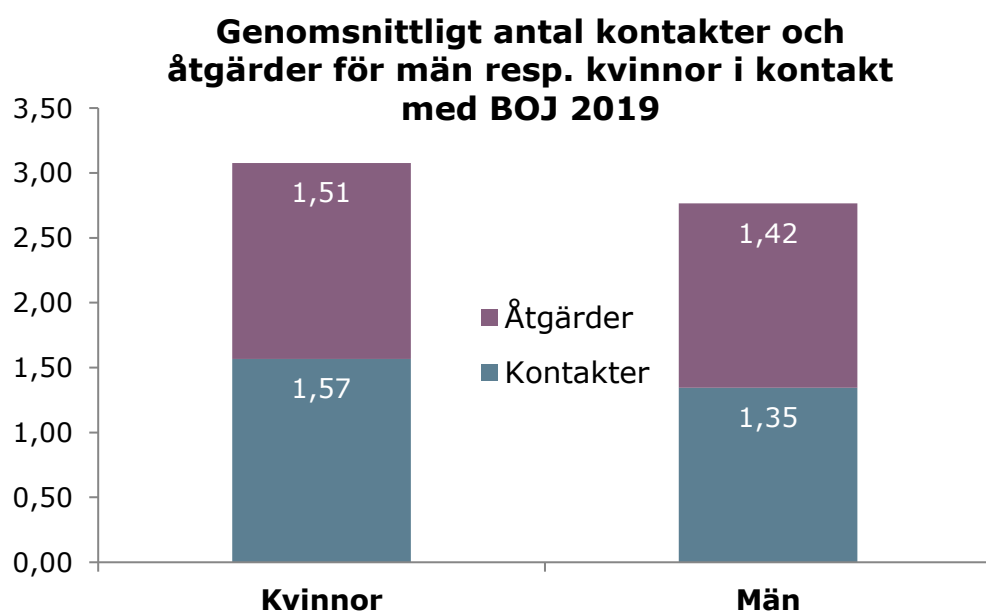
### Män

Män utgör 37 procent av de hjälpsökande. De flesta män som har kontakt med BOJ har varit med om misshandel, olaga hot och ofredande. Rån och mordförsök är två brottstyper där män är tydligt överrepresenterade i vår statistik.

På nästa sida en tabell över vilka brottstyper hjälpsökande män och kvinnor i kontakt med Brottsofferjouren 2019 varit med om.

<b>Brottstyper för hjälpsökande män respektive kvinnor 2019</b>	<b>Män</b>	<b>Kvinnor</b>	<b>Totalt</b>
Allmänfarliga brott	41	57	98
Andra tillgreppsbrott	132	133	265
Ekonomisk brottslighet	948	1 365	2 313
Förtal, förolämpning	489	576	1 065
Grov (kvinno)fridskränkning	30	503	533
Identitetsstöld, förfalskning	224	362	586
Inbrott	254	460	714
Misshandel	2 928	4 458	7 386
Mord, dråp, vållande till annans död	47	99	146
Mordförsök	127	96	223
Människorov, människohandel	48	45	93
Ofredande	1 061	2 902	3 963
Olaga förföljelse	27	139	166
Olaga hot	2 339	3 163	5 502
Rån	953	478	1 431
Skadegörelse	274	376	650
Stöld, väskryckning, fickstöld	756	1 341	2 097
Trafikbrott	154	150	304
Våldtäkt	103	1 224	1 327
Våldtäktsförsök	8	98	106
Övergrepp i rättssak	220	228	448
Överträdelse av kontaktförbud	21	126	147
Övriga brott mot frihet och frid	277	520	797
Övriga sexualbrott	81	718	799
Övrigt	485	641	1 126
<b>Totalt</b>	<b>12 027</b>	<b>20 258</b>	<b>32 285</b>

Kvinnor som sökt stöd hos BOJ har i genomsnitt fått fler kontakter och åtgärder än män. Genomsnittet för alla hjälpsökande oavsett kön är 1,48 kontakter och 1,48 åtgärder per ärende.





En analys av uppgifter från de 45 jourer som antecknat tid per ärende bekräftar bilden ovan: jourerna lägger också i genomsnitt lite mer tid på kvinnliga hjälpsökande än de gör på manliga.

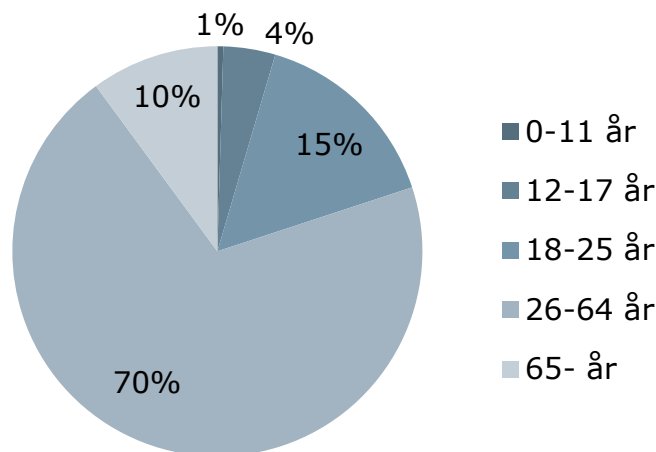
## Åldersgrupp

Brottsofferjourens statistik delar in hjälpsökande i fem olika åldersgrupper:

- Barn 0-11 år
- Ungdomar 12-17 år
- Unga vuxna 18-25 år
- Vuxna 26-64 år
- Äldre 65+ år

Det största åldersspannet, 26-64 år, är av naturliga skäl också den grupp där de flesta hjälpsökande som har kontakt med BOJ återfinns. Statistik för de fem åldersgrupperna redovisas var för sig på kommande sidor i rapporten.

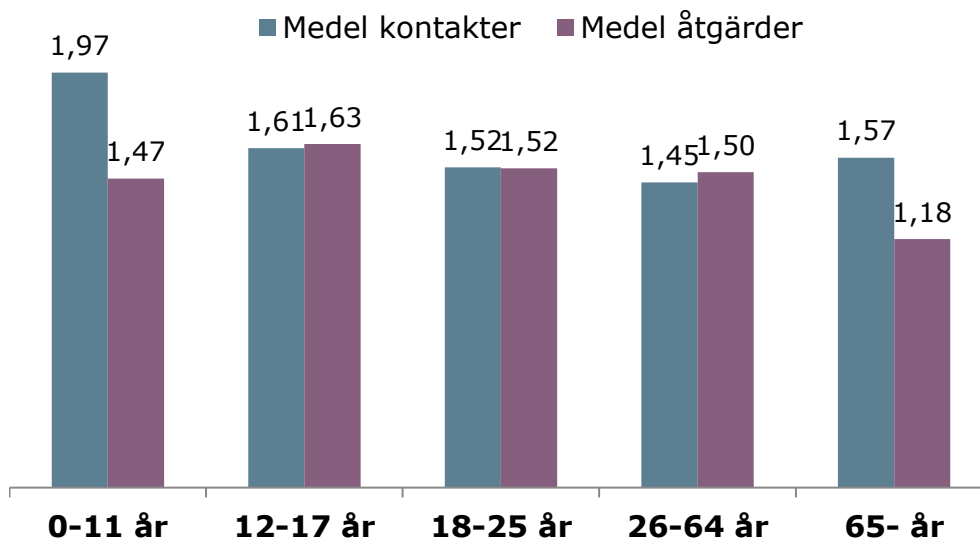
### Åldersfördelning bland hjälpsökande hos BOJ 2019



Åldersgrupp	Antal
0-11 år	151
12-17 år	1 322
18-25 år	4 968
26-64 år	22 587
65- år	3 257
<b>Totalsumma</b>	<b>32 285</b>

En sammanräkning av mängden kontakter och åtgärder i genomsnitt för varje åldersgrupp visas i diagrammet nedan.

### Antal kontakter och åtgärder i genomsnitt inom de olika åldersgrupperna i kontakt med BOJ 2019



Vi kan se att mängden kontakter i genomsnitt är högre för gruppen 0-11, aningen högre för grupperna 12-17 och 65+ och att mängden åtgärder är lägre för grupperna 0-11 och 65+.

## Äldre

Personer i gruppen 65 år och uppåt har kontakt med BOJ efter att ha varit med om brott som ekonomisk brottslighet, stölder, ofredande och misshandel. Ekonomisk brottslighet och stölder utgör ensamma drygt 40 procent av alla ärenden i den här åldersgruppen. 33 procent av de hjälpsökande äldre är män, 67 procent är kvinnor.

<b>Brottstyper för hjälpsökande äldre 65+ hos BOJ 2019</b>	<b>Män</b>	<b>Kvinnor</b>	<b>Totalt</b>
Allmänfarliga brott	3	6	9
Andra tillgreppsbrott	25	36	61
Ekonomisk brottslighet	206	462	668
Förtal, förolämpning	23	34	57
Grov (kvinno)fridskränkning	2	18	20
Identitetsstöld, förfalskning	22	50	72
Inbrott	66	136	202
Misshandel	123	216	339
Mord, dråp, vållande till annans död	4	8	12
Mordförsök	8	3	11
Människorov, människohandel		1	1
Ofredande	101	255	356
Olaga förföljelse	1	7	8
Olaga hot	130	141	271
Rån	36	64	100
Skadegörelse	48	46	94
Stöld, väskryckning, fickstöld	179	479	658
Trafikbrott	18	26	44
Våldtäkt	1	22	23
Våldtäktsförsök	1	1	2
Övergrepp i rättssak	5	9	14
Överträdelse av kontaktförbud	7	5	12
Övriga brott mot frihet och frid	26	57	83
Övriga sexualbrott	4	21	25
Övrigt	40	75	115
<b>Totalt</b>	<b>1 079</b>	<b>2 178</b>	<b>3 257</b>

Mer statistik om gruppen brottsutsatta äldre finns att läsa i en särskild rapport på [www.brottsofferjouren.se/om-oss/statistik/](http://www.brottsofferjouren.se/om-oss/statistik/).

## Vuxna

Personer i åldersgruppen 26–64 år söker hjälp i första hand för misshandel, olaga hot, ofredande och ekonomisk brottslighet. 37 procent av de hjälpsökande vuxna är män, 63 procent är kvinnor.

<b>Brottstyper för hjälpsökande vuxna 26-64 hos BOJ 2019</b>	<b>Män</b>	<b>Kvinnor</b>	<b>Totalt</b>
Allmänfarliga brott	33	46	79
Andra tillgreppsbrott	85	80	165
Ekonomisk brottslighet	607	781	1 388
Förtal, förolämpning	397	457	854
Grov (kvinno)fridskränkning	22	399	421
Identitetsstöld, förfalskning	149	262	411
Inbrott	172	301	473
Misshandel	1 899	3 361	5 260
Mord, dråp, vållande till annans död	36	73	109
Mordförsök	91	83	174
Människorov, människohandel	36	27	63
Ofredande	776	2 144	2 920
Olaga förföljelse	22	115	137
Olaga hot	1 699	2 410	4 109
Rån	565	339	904
Skadegörelse	204	300	504
Stöld, väskryckning, fickstöld	488	776	1 264
Trafikbrott	117	107	224
Våldtäkt	71	692	763
Våldtäktsförsök	2	63	65
Övergrepp i rättssak	145	173	318
Överträdelse av kontaktförbud	10	106	116
Övriga brott mot frihet och frid	205	371	576
Övriga sexualbrott	45	380	425
Övrigt	383	482	865
<b>Totalt</b>	<b>8 259</b>	<b>14 328</b>	<b>22 587</b>

## Unga vuxna

Personer i åldrarna 18-25 söker hjälp hos Brottsofferjouren för framför allt misshandel, olaga hot och ofredande. 41 procent av unga vuxna hjälpsökande är män, 59 procent är kvinnor. Unga män har främst varit utsatta för misshandel, olaga hot och rån. Även för unga kvinnor är det vanligaste brottet misshandel följt av olaga hot, ofredande och våldtäkt. Vad gäller utsatthet för sexualbrott är det en klar överrepresentation för unga kvinnor. 28 procent av dem som sökte hjälp för sexualbrott hos BOJ 2019 var kvinnor mellan 18-25 år.

<b>Brottstyper för hjälpsökande unga vuxna 18-25 hos BOJ 2019</b>	<b>Män</b>	<b>Kvinnor</b>	<b>Totalt</b>
Allmänfarliga brott	4	4	8
Andra tillgreppsbrott	15	14	29
Ekonomisk brottslighet	124	114	238
Förtal, förolämpning	63	63	126
Grov (kvinno)fridskränkning	2	75	77
Identitetsstöld, förfalskning	51	44	95
Inbrott	13	22	35
Misshandel	683	680	1 363
Mord, dråp, vållande till annans död	7	16	23
Mordförsök	27	9	36
Människorov, människohandel	12	16	28
Ofredande	143	398	541
Olaga förföljelse	4	15	19
Olaga hot	373	447	820
Rån	227	62	289
Skadegörelse	21	24	45
Stöld, väskryckning, fickstöld	71	81	152
Trafikbrott	16	15	31
Våldtäkt	27	392	419
Våldtäktsförsök	5	25	30
Övergrepp i rättssak	50	38	88
Överträdelse av kontaktförbud	4	15	19
Övriga brott mot frihet och frid	39	66	105
Övriga sexualbrott	20	213	233
Övrigt	51	68	119
<b>Totalt</b>	<b>2 052</b>	<b>2 916</b>	<b>4 968</b>

Mer statistik om gruppen unga vuxna finns att läsa i en särskild rapport om unga på [www.brottsofferjouren.se/om-oss/statistik/](http://www.brottsofferjouren.se/om-oss/statistik/).

## Ungdomar

Ungdomar i åldrarna 12-17 har i första hand kontakt med BOJ efter att ha varit med om misshandel och olaga hot. 43 procent av de hjälpsökande i gruppen ungdomar är pojkar, 57 procent är flickor. Pojkar i åldern 12-17 har främst varit utsatta för misshandel, olaga hot och rån. Även för flickor 12-17 var det vanligaste brottet misshandel följt av olaga hot, våldtäkt, ofredande och övriga sexualbrott. Lägger man samman alla typer av sexualbrott är det den vanligaste typen av brott för flickor i åldrarna 12-17 som Brottsofferjouren hade kontakt med under 2019.

<b>Brottstyper för hjälpsökande ungdomar 12-17 hos BOJ 2019</b>	<b>Pojkar</b>	<b>Flickor</b>	<b>Totalt</b>
Allmänfarliga brott	1	1	2
Andra tillgreppsbrott	6	2	8
Ekonomisk brottslighet	11	7	18
Förtal, förolämpning	6	20	26
Grov (kvinno)fridskränkning	3	11	14
Identitetsstöld, förfalskning	1	5	6
Inbrott	3	1	4
Misshandel	195	181	376
Mord, dråp, vållande till annans död		2	2
Mordförsök	1	1	2
Människorov, människohandel		1	1
Ofredande	30	95	125
Olaga förföljelse		1	1
Olaga hot	125	146	271
Rån	121	12	133
Skadegörelse		5	5
Stöld, väskryckning, fickstöld	18	4	22
Trafikbrott	2	1	3
Våldtäkt	3	115	118
Våldtäktsförsök		9	9
Övergrepp i rättssak	20	7	27
Övriga brott mot frihet och frid	5	22	27
Övriga sexualbrott	11	89	100
Övrigt	9	13	22
<b>Totalt</b>	<b>571</b>	<b>751</b>	<b>1 322</b>

Mer statistik om gruppen ungdomar finns att läsa i en särskild rapport om unga på [www.brottsofferjouren.se/om-oss/statistik/](http://www.brottsofferjouren.se/om-oss/statistik/).

## Barn

Personer under 12 år som har förmedlats till Brottsofferjouren har främst varit med om misshandel, olaga hot och ofredande. Pojkar utgör 44 procent och flickor 56 procent av hjälpsökanden i den här gruppen. En del av barnen (21 procent) får hjälp som anhöriga till brottsoffer. De flesta jourer har sedan länge statistikfört barn som bevittnat våld i hemmet inte som anhöriga utan som brottsoffer i sin egen rätt. Från och med 2017 är det förhållningssättet en uttalad del av BOJs statistikföring.

En del jourer väljer aktivt att helt eller delvis överlåta stöd åt barn till socialtjänst, BUP eller andra ideella organisationer. 41 av jourerna har rapporterat kontakt med mellan ett och 13 barn under 2019. Övriga 32 jourer har inte haft någon enda kontakt i åldersgruppen.

<b>Brottstyper för hjälpsökande barn 0-11 hos BOJ 2019</b>	<b>Pojkar</b>	<b>Flickor</b>	<b>Totalt</b>
Andra tillgreppsbrott	1	1	2
Ekonomisk brottslighet		1	1
Förtal, förolämpning		2	2
Grov (kvinno)fridskränkning	1		1
Identitetsstöld, förfalskning	1	1	2
Misshandel	28	20	48
Ofredande	11	10	21
Olaga förföljelse		1	1
Olaga hot	12	19	31
Rån	4	1	5
Skadegörelse	1	1	2
Stöld, väskryckning, fickstöld		1	1
Trafikbrott	1	1	2
Våldtäkt	1	3	4
Övergrepp i rättssak		1	1
Övriga brott mot frihet och frid	2	4	6
Övriga sexualbrott	1	15	16
Övrigt	2	3	5
<b>Totalt</b>	<b>66</b>	<b>85</b>	<b>151</b>

Mer statistik om gruppen barn finns att läsa i en särskild rapport om unga på [www.brottsofferjouren.se/om-oss/statistik/](http://www.brottsofferjouren.se/om-oss/statistik/).

# Brottstyper

De vanligaste brottstyperna för de som haft kontakt med BOJ är misshandel, olaga hot, ofredande och ekonomisk brottslighet. Dessa fyra brottstyper utgör tillsammans 59 procent av den totala ärendemängden.

<b>Brottstyper för personer i kontakt med BOJ 2019</b>	<b>Ärendemängd</b>
Allmänfarliga brott	98
Andra tillgreppsbrott	265
Ekonomisk brottslighet	2 313
Förtal, förolämpning	1 065
Grov (kvinno)fridskränkning	533
Identitetsstöld, förfalskning	586
Inbrott	714
Misshandel	7 386
Mord, dråp, vållande till annans död	146
Mordförsök	223
Människorov, människohandel	93
Ofredande	3 963
Olaga förföljelse	166
Olaga hot	5 502
Rån	1 431
Skadegörelse	650
Stöld, väskryckning, fickstöld	2 097
Trafikbrott	304
Våldtäkt	1 327
Våldtäktsförsök	106
Övergrepp i rättssak	448
Överträdelse av kontaktförbud	147
Övriga brott mot frihet och frid	797
Övriga sexualbrott	799
Övrigt	1 126
<b>Totalt</b>	<b>32 285</b>

De få brottsrubriceringar i Brottsbalken som inte kan placeras under någon av våra övergripande statistikrubriker markeras med **Övrigt**. Även om användningen av övrigt som brottstyp minskat med åren förekommer fortfarande att jourer använder den rubriken när man inte vet vilket brott det handlar om eller när den stödsökande inte gått att kategorisera som brottsoffer, anhörig eller vittne.

En analys av jourernas anteckningar om kontakter och åtgärder för varje ärende gör det möjligt att se vilken typ av ärenden som kräver mer kontakter och åtgärder av våra stödpersoner.



Hjälpsökande som varit med om dödligt våld, grov kvinnofridskränkning, mordförsök, våldtäkt, överträdelse av kontaktförbud, våldtäktsförsök och övriga sexualbrott ligger i den högre änden av skalan vad gäller mängden kontakter och åtgärder. Brott som fickstöld, skadegörelse och fordonsstöld ligger i botten av listan och kräver i regel inte lika många kontakter och åtgärder.

Analys av inrapporterad nedlagd tid per hjälpsökande från de 45 jourer som valde att anteckna det under 2019 visar samma sak: ärenden där hjälpsökanden varit med om allvarliga brott kräver mer tid för stöd hos Brottsofferjouren.

## **Två eller fler brott**

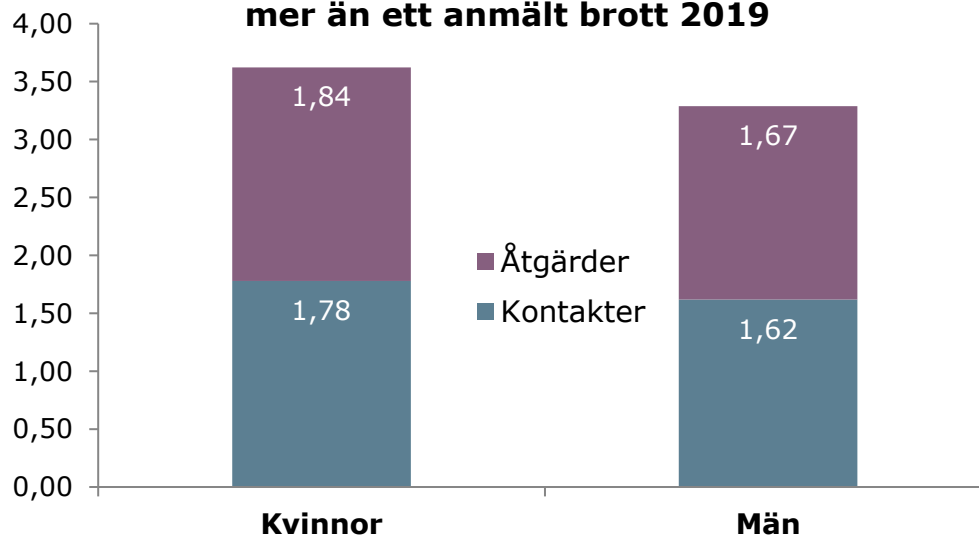
De lokala brottsofferjourerna har möjlighet att ange om hjälpsökanden varit med om fler än ett brott. Statistikblanketten har endast utrymme att ange två olika brottstyper. För fall där det finns tre eller fler brott anmälda för samma person och samma tillfälle får man alltså begränsa sig till att anteckna de två allvarligaste brotten.

Under 2019 statistikfördes två brottstyper i drygt 14 procent av fallen. 2 998 kvinnor och 1 658 män har fått anteckningar om två brottstyper. De vanligaste kombinationerna av brott visas i tabellen nedan.

<b>Brottstypskombination</b>	<b>antal ärenden 2019</b>
misshandel + olaga hot	959
olaga hot + ofredande	367
misshandel + ofredande	202
misshandel + skadegörelse	102

Den här typen av ärenden kräver också mer insatser från BOJ. Genomsnittliga mängden åtgärder för alla kvinnor respektive alla män var 1,51 respektive 1,42 – för hjälpsökande med flera anmälda brott är det istället högre: 1,84 respektive 1,67. På samma sätt var genomsnittliga mängden kontakter för alla kvinnor respektive alla män 1,57 respektive 1,35– för hjälpsökande med flera anmälda brott är det istället 1,78 respektive 1,62 kontakter per hjälpsökande i genomsnitt.

### Genomsnittligt antal kontakter och åtgärder för hjälpsökande hos BOJ med mer än ett anmält brott 2019



Analys av inrapporterad tid från de 45 jourer som valde att anteckna det under 2019 visar också att ärenden med två eller fler brottstyper kräver mer tid för stödarbetet än övriga ärenden.

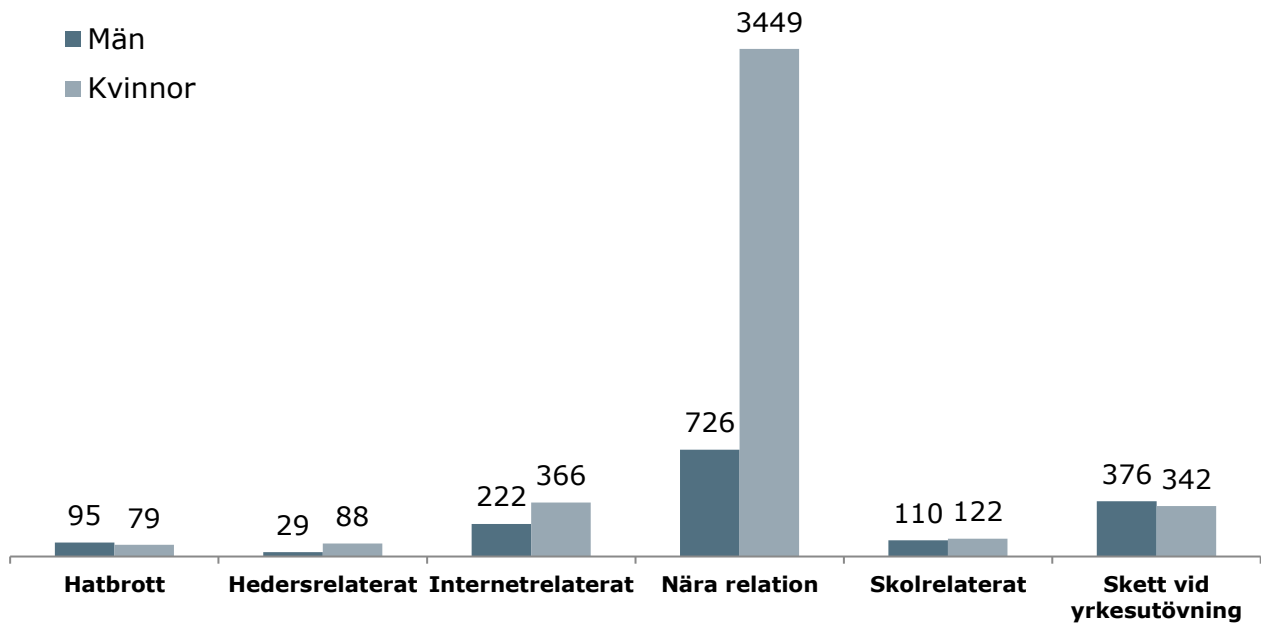
### Särskilda omständigheter

För varje ärende har jouren möjlighet att uppge om det funnits särskilda omständigheter. De kan markera när det handlar om:

- Hatbrott
- Hedersrelaterade brott
- Internetrelaterade brott
- Brott där gärningspersonen står i nära relation till brottsoffret
- Brott som skett i samband med yrkesutövning
- Skolrelaterade brott

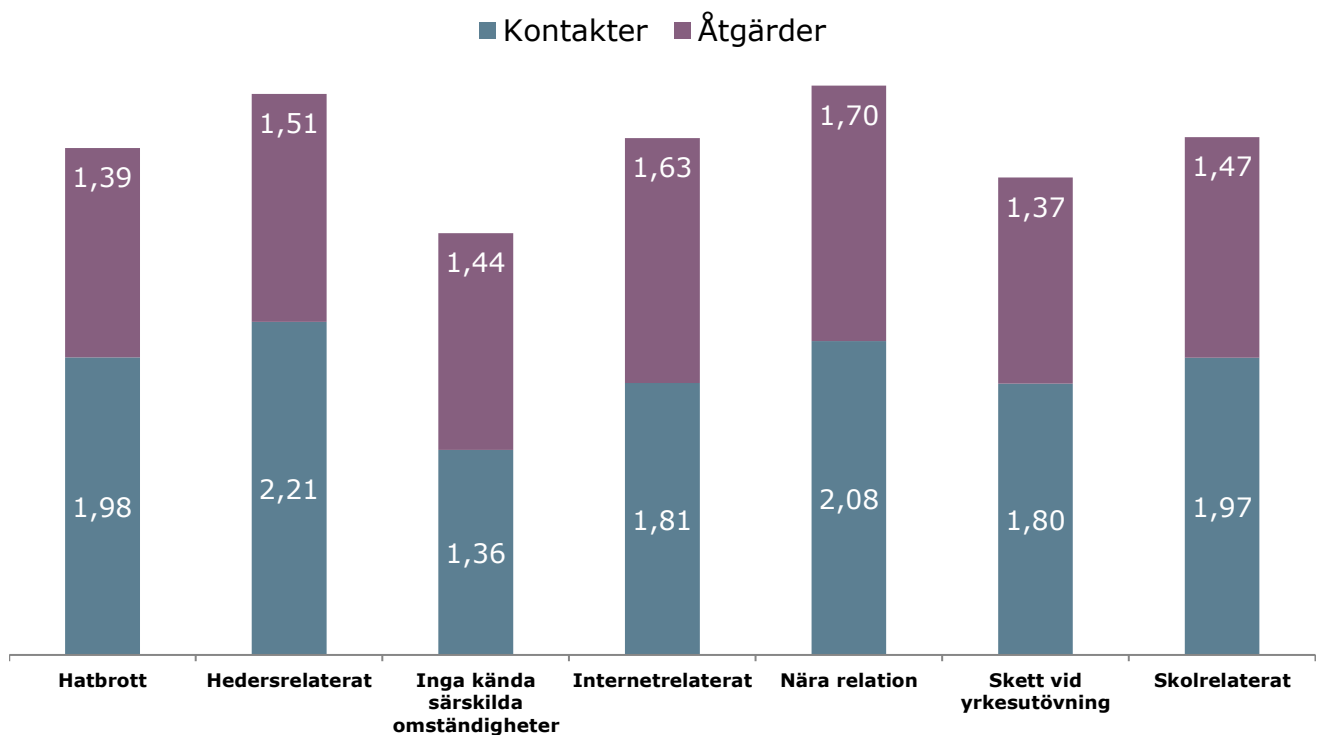
Mängden ärenden som fått markeringen hatbrott, hedersrelaterat, internetrelaterat, nära relation, skolrelaterat och yrkesrelaterat under 2019 framgår av diagrammet på nästa sida.

## Särskilda omständigheter för ärenden hos BOJ 2019 fördelat på typ och kön



Den genomsnittliga mängden kontakter och åtgärder för de olika särskilda omständigheterna illustreras i diagrammet nedan. Ärenden utan markering av särskilda omständigheter är inlagd som jämförelse. Vi kan se att ärenden med särskilda omständigheter kräver fler kontakter än ärenden utan.

## Genomsnittlig mängd kontakter och åtgärder för ärenden med särskilda omständigheter hos BOJ 2019



Hedersrelaterade ärenden samt ärenden där gärningspersonen står i nära relation till brottsoffret kräver i genomsnitt fler kontakter och åtgärder än övriga typer av ärenden. Man bör hålla i minnet att mängden ärenden totalt för några av de särskilda omständigheterna är begränsad och att det kan vara enskilda särskilt besvärliga ärenden som bidragit till ett högre genomsnitt.

## Nära relation

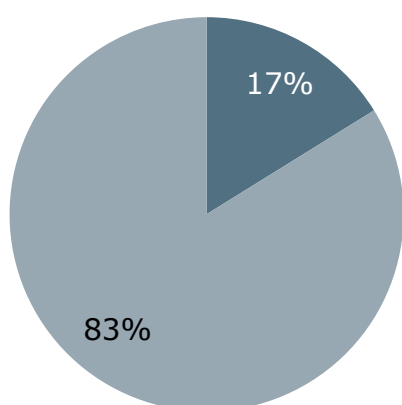
Den i särklass vanligaste särskilda omständigheten är **nära relation**. Med nära relation avses oftast en parrelation (avslutad eller pågående) men kan också beteckna en släktrrelation som förälder-barn eller en annan närstående.

Om man ser till hela ärendemängden för BOJ under verksamhetsåret 2019 har alltså 4 175 ärenden, eller 13 procent, fått markeringen nära relation av jouten som haft ärendet.

Brottsutsatta kvinnor som fått hjälp hos Brottsofferjouren har en dramatisk överrepresentation för den här omständigheten. 83 procent av de hjälpsökande med markeringen nära relation är kvinnor.

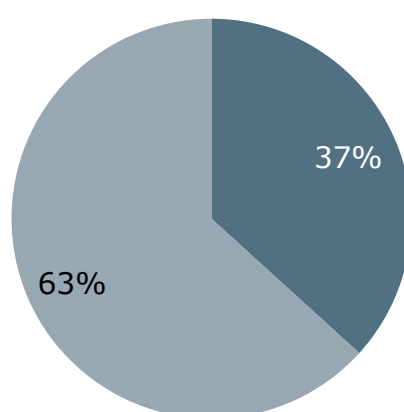
**Könsfördelning  
hjelpsökande med  
markeringen nära  
relation 2019**

■ Män ■ Kvinnor



**Könsfördelning  
alla hjälpsökande  
2019**

■ Män ■ Kvinnor

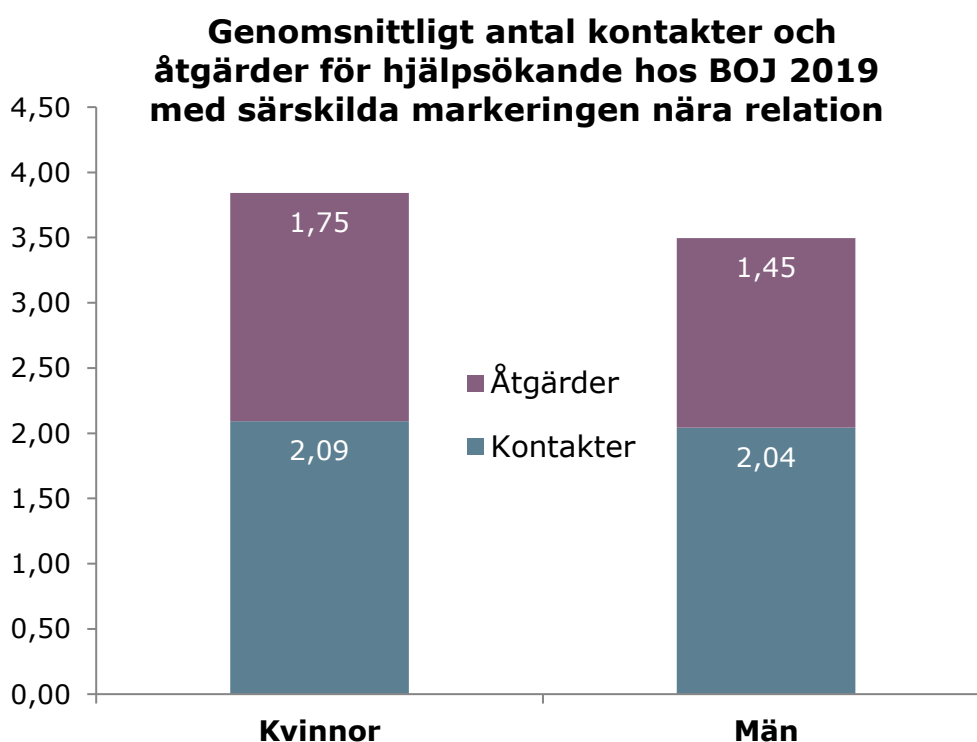


Det innebär att om du är kvinna och utsatt för brott som grov (kvinno)fridskränkning, överträdelse av kontaktförbud, olaga förföljelse, misshandel, dödligt våld, olaga hot och liknande allvarlig brottslighet är det mer sannolikt att gärningspersonen står i nära relation till dig än om du hade varit man och utsatt för samma brott.

Om man ser till åldersfördelningen är det också en viss överrepresentation för gruppen vuxna vad gäller ärenden med markeringen nära relation, 79 procent av ärendena är från den åldersgruppen, som ju utgör 70 procent av de hjälpsökande.

Nära relationsärenden kräver i genomsnitt fler kontakter och åtgärder än vanliga brottstyper. Skillnaden mellan könen som vi såg för alla typer av ärenden består – hjälpsökande kvinnor får i genomsnitt fler kontakter och åtgärder än män.

Genomsnittliga mängden åtgärder för alla kvinnor respektive alla män var 1,51 respektive 1,35 – för hjälpsökande kvinnor och män med markeringen nära relation är det istället högre: 1,75 respektive 1,45. På samma sätt var genomsnittliga mängden kontakter för alla kvinnor respektive alla män 1,57 respektive 1,35 – för hjälpsökande med markeringen nära relation är det istället 2,09 respektive 2,04 kontakter per hjälpsökande i genomsnitt.



Analys av inrapporterad tid från de 45 jourer som valde att anteckna det under 2019 visar att stödpersonerna lägger mycket mer tid på ärenden som markerats med nära relation än på andra typer av ärenden.

Fördelen med Brottsofferjourens sätt att föra statistik är att inte bara ärenden som traditionellt anses vara kopplade till nära relation som misshandel och hot kan få markeringen nära relation, utan att alla

typer av brott kan få det. Händelser som vi inte normalt betecknar som integritetskränkande som skadegörelse, stölder och brott som drabbar offrets ekonomi kan också bli det på grund av att gärningsmannen står i nära relation till den utsatta och brottet därmed tydligt riktar sig mot en viss individ.

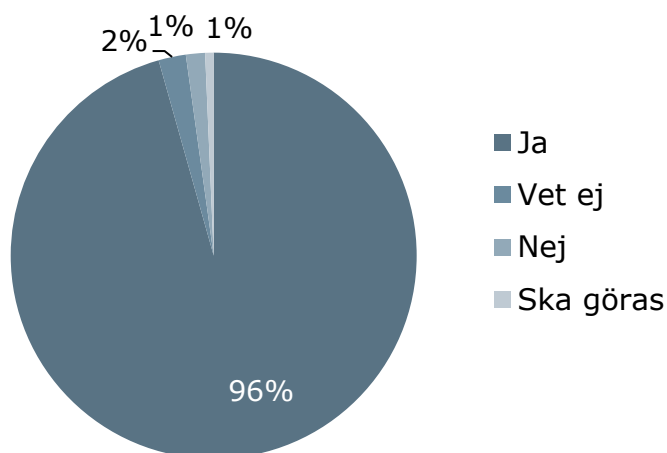
<b>Brottstyper med markeringen nära relation 2019</b>	<b>Män</b>	<b>Kvinnor</b>	<b>Totalt</b>
Allmänfarliga brott	1	4	5
Andra tillgreppsbrott	8	12	20
Ekonomisk brottslighet	35	59	94
Förtal, förolämpning	49	55	104
Grov (kvinno)fridskränkning	17	322	339
Identitetsstöld, förfalskning	4	24	28
Inbrott	6	3	9
Misshandel	221	1 363	1 584
Mord, dråp, vållande till annans död	3	22	25
Mordförsök	3	13	16
Människorov, människohandel	2	11	13
Ofredande	73	378	451
Olaga förföljelse	4	23	27
Olaga hot	182	587	769
Rån	6	12	18
Skadegörelse	7	31	38
Stöld, väskryckning, fickstöld	8	22	30
Trafikbrott	2		2
Våldtäkt	17	207	224
Våldtäktsförsök	1	6	7
Övergrepp i rättssak	8	50	58
Överträdelse av kontaktförbud	8	57	65
Övriga brott mot frihet och frid	13	78	91
Övriga sexualbrott	10	72	82
Övrigt	38	38	76
<b>Totalt</b>	<b>726</b>	<b>3 449</b>	<b>4 175</b>

Mer statistik om ärenden med markeringen nära relation, hedersrelaterat våld och förtryck samt hatbrott finns att läsa om i särskilda statistikrapporter på [www.brottsofferjouren.se/om-oss/statistik/](http://www.brottsofferjouren.se/om-oss/statistik/).

## Ärenden utan polisanmälan

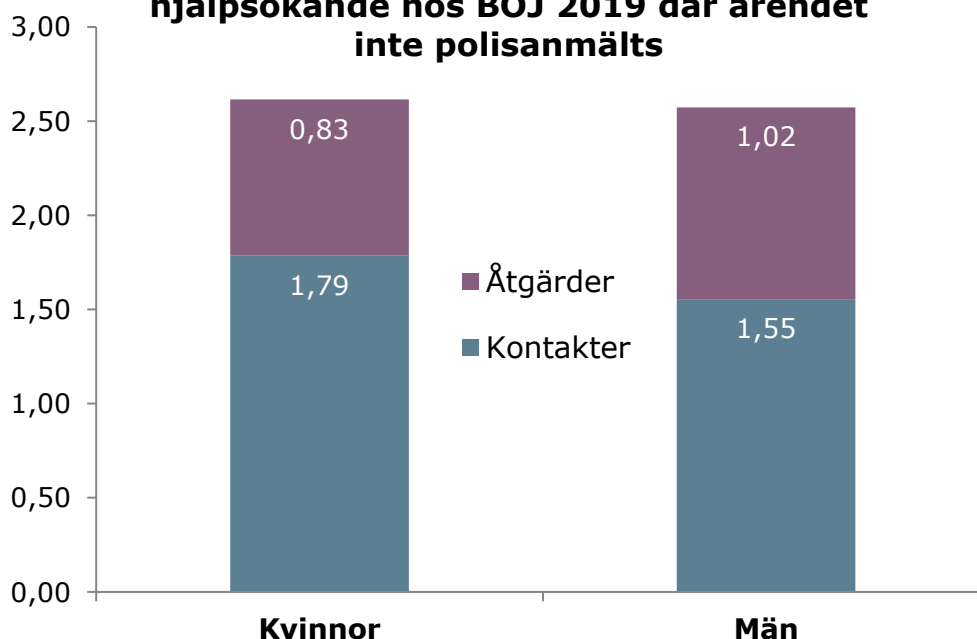
De allra flesta hjälpsökande har polisanmält brottet före första kontakt med Brottsofferjouren. 97 procent har polisanmält eller ska göra det. 1,5 procent eller 492 personer har svarat nej på frågan om brottet polisanmälts.

### Polisanmälan gjord för ärenden hos BOJ 2019?



Jämför man med den genomsnittliga mängden åtgärder för kvinnor respektive män i allmänhet är åtgärdsinsatserna färre för gruppen som inte polisanmält. Men mängden kontakter med BOJ är högre om man inte polisanmält. Hela gruppen kvinnliga hjälpsökande hade 1,57 kontakter i genomsnitt – gruppen kvinnor som inte polisanmält har 1,79 kontakter i genomsnitt.

### Genomsnittligt antal kontakter för hjälpsökande hos BOJ 2019 där ärendet inte polisanmälts



Analys av inrapporterad tid från de 45 jourer som valde att anteckna det under 2019 visar också att ärenden där hjälpsökanden inte polisanmält tar längre tid i anspråk för stödpersonerna än ett vanligt ärende.

Av de som inte polisanmält är 68 procent kvinnor. De vanligaste brotten de drabbats av är olaga hot och misshandel. 55 personer har uppgivit att de varit med om sexualbrott som inte polisanmälts, 34 av dessa var våldtäkter.

<b>Brottstyper för hjälpsökande hos BOJ 2019 där ärendet inte polisanmälts</b>	<b>Män</b>	<b>Kvinnor</b>	<b>Totalt</b>
Allmänfarliga brott	1	1	2
Andra tillgreppsbrott	4	3	7
Ekonomisk brottslighet	14	18	32
Förtal, förolämpning	6	17	23
Grov (kvinno)fridskränkning		11	11
Identitetsstöld, förfalskning	3	1	4
Inbrott	1	4	5
Misshandel	37	57	94
Mord, dråp, vållande till annans död		2	2
Mordförsök	1		1
Människorov, människohandel		2	2
Ofredande	8	44	52
Olaga förföljelse	1	10	11
Olaga hot	40	59	99
Rån	3	4	7
Skadegörelse	1	2	3
Stöld, väskryckning, fickstöld	3	4	7
Trafikbrott	1	2	3
Våldtäkt	4	30	34
Våldtäktsförsök		1	1
Övergrepp i rättssak	3	1	4
Övriga brott mot frihet och frid	4	11	15
Övriga sexualbrott	3	17	20
Övrigt	19	34	53
<b>Totalt</b>	<b>157</b>	<b>335</b>	<b>492</b>

Mer statistik från Brottsofferjouren (BOJ) finns att ta del av på [www.brottsofferjouren.se/om-oss/statistik/](http://www.brottsofferjouren.se/om-oss/statistik/)