

BROTTSOFFER
JOUREN
0200-21 20 19

Brottsofferjourens statistik verksamhetsåret 2015

En rapport från Brottsofferjouren Sverige

Sofia Barlind
statistik@boj.se

Innehåll

Om Brottsofferjourens statistik	2
Kontakt med Brottsofferjouren.....	3
Ärendeförmedling till Brottsofferjouren	4
Polisanmälan	5
Kön	7
Kvinnor.....	7
Män.....	8
Åldersgrupp	10
Äldre	11
Vuxna	12
Unga	13
Barn.....	14
Brottstyper.....	15
Två eller fler brott	16
Särskilda omständigheter	16
Nära relation	17

Om Brottsofferjourens statistik

Brottsofferjouren Sverige samlar in och sammanställer varje år statistik inrapporterad av de lokala jourerna. Sammanlagt fick 78 165 brottsoffer, anhöriga och vittnen stöd inom Brottsofferjourens brottsofferstödjande och vittnesstödjande¹ verksamheter under 2015. Av dem fick 33 590 personer kontakt med någon av Sveriges 88 aktiva² brottsofferjourer inom den brottsofferstödjande delen av verksamheten.

Brottsofferjouren kommer bara i kontakt med en del av alla som drabbas av brott varje år, nämligen de som förmedlas till oss via polis eller annan instans, eller som själva tar kontakt. Vår statistik kan alltså inte kartlägga hur många brott som begåtts eller vilka som drabbas av dessa brott. Vi kan däremot beskriva vilka vi hjälpt och vilka brott de utsatts för. Vi kan också, till skillnad från polisen, föra statistik över personer som **inte** polisanmält händelsen, men ändå sökt hjälp hos oss efter att ha varit med om brott.

Statistiksystemet bygger på att jourerna antecknar åtta grunduppgifter om varje hjälpsökande de haft kontakt med:

- **Kommun** där den hjälpsökande är bosatt
- **Kön**
- **Åldersgrupp**
- **Brottstyp**
- **Särskilda omständigheter**
(man markerar till exempel när gärningsmannen står i nära relation till brottsoffret eller när brottet är hedersrelaterat)
- Om **polisanmälan** är gjord eller inte
- Vilken **typ av hjälpsökande** det handlar om
(brottsoffer, anhörig eller vittne)
- Vem som **först tog kontakt** med oss
(polisen, hjälpsökanden själv eller annan)

¹ Vittnesstödsstatistiken redovisas i mitten av mars 2016 i särskild rapport på Brottsofferjourens hemsida i anslutning till den här rapporten.

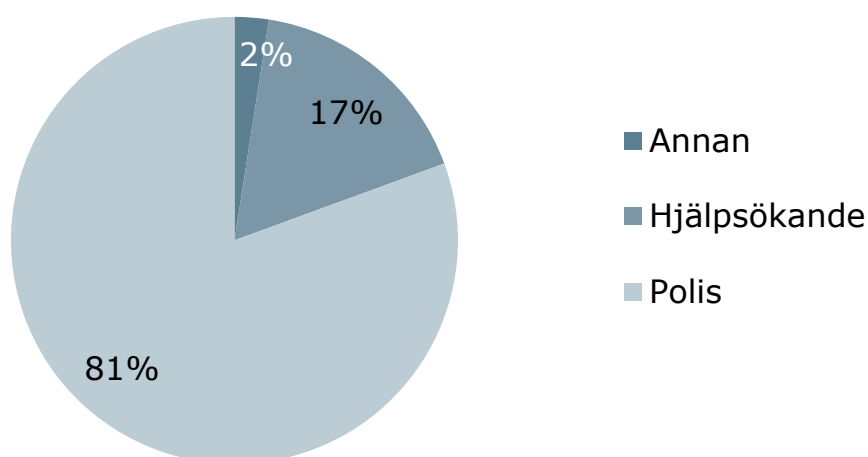
² Sundsvall-Medelpad, som varit medlemmar i förbundet under 2015, har inte haft någon verksamhet under året. Ärenden från deras område har hanterats av grannjourerna i Västernorrlands län. Göteborgs brottsofferjour fick verksamhetsbidrag och startade upp först under december 2015 och har därför inga ärenden att rapportera. Jouren i Kramfors har inte lämnat in brottsofferstatistik.

Kontakt med Brottsofferjouren

Under 2015 fick 33 590 brottsoffer, anhöriga eller vittnen kontakt med någon av Sveriges 88 aktiva brottsofferjourer inom den brottsofferstödjande delen av verksamheten.

I de allra flesta fall kontaktar polisen Brottsofferjouren efter att målsäganden i samband med en polisanmälan tackat ja till en kontakt med oss. 81 procent av kontakterna har initierats på detta sätt. Tidigare år har det varit 84 procent som kommit till oss genom direkt förmedling från polisen.

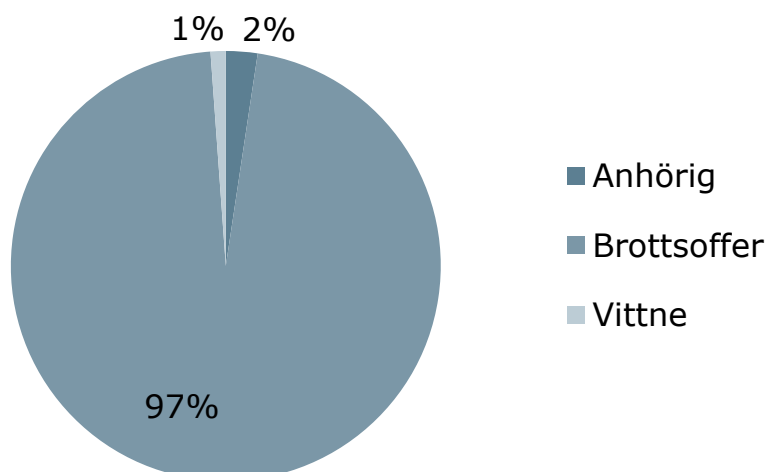
Vem tog första kontakten med Brottsofferjouren?



17 procent kontaktade jouren på egen hand och 2 procent förmedlades av annan instans (exempelvis socialtjänsten, skolkurator eller sjukvården). Även en stor del av de som själva kontaktar Brottsofferjouren har fått information om oss från polisen eller annan instans.

Precis som för föregående verksamhetsår är i princip alla stödsökande, 97 procent, direkt brottsutsatta. 2 procent är anhöriga.

Typ av hjälpsökande



Vittnen får i huvudsak stöd av vittnesstödsverksamheten vid landets tingsrätter i samband med rättegången. Fler vittnen skulle emellertid kunna få kontakt med Brottsofferjourens stödpersoner direkt efter brottstillfället för samtal kring händelsen och svar på frågor. Endast 1 procent av vårt ärendeflöde, eller 383 vittnen hade kontakt med oss av den anledningen under 2015.

Gruppen vittnen ser likadan ut som övriga hjälpsökande om man ser till könsfördelning och typen av brott, men den skiljer sig i två avseenden från brottsoffergruppen:

- 1) Vittnesgruppen blir förmedlade av polisen inte i 81 procent av fallen, som övriga grupper, utan **endast i 22 procent av fallen**. Det är vanligast att vittnen själva söker upp Brottsofferjouren (57 procent).
- 2) Vittnesgruppen har en större andel unga i åldrarna 12- 25 år: 36 procent unga istället för 21 procent för hela hjälpsökandegruppen.

Ärendeförmedling till Brottsofferjouren

För att få en bild av hur polisens förmedling ser ut över landet jämför Brottsofferjouren Sverige varje år jourernas ärendemängd med Brottsförebyggande rådets statistik över polisanmälda brott och räknar ut den så kallade **förmedlingsprocenten**.³

³ Särskild rapport publiceras i början av april 2014.

I beräkningsgrunden ingår alla kapitel under **Brottsbalken**, eftersom de innehåller brott där det kan finnas en enskild drabbad person. Av de specialrättsliga författningarna ingår endast **lagen om kontaktförbud**.

Under 2015 blev 2,8 procent⁴ av alla anmälda brott under Brottsbalken samt lagen om kontaktförbud ett ärende hos Brottsofferjouren. Det är en kraftig minskning från föregående verksamhetsår då förmedlingsprocenten var 3,7 procent.

Mängden anmälda brott i Sverige ökade något under 2015. Även ärendemängden för vittnesstödsverksamheten vid Sveriges domstolar ökade. Däremot minskade direktförmedlingen av ärenden från polisen till Brottsofferjouren under 2015 med 23 procent i jämförelse med 2014. Minskningen av förmedlade ärenden har drabbat samtliga län. Endast ett fåtal jourer har tilldelats samma mängd ärenden som tidigare eller haft en ökning av ärendemängden.

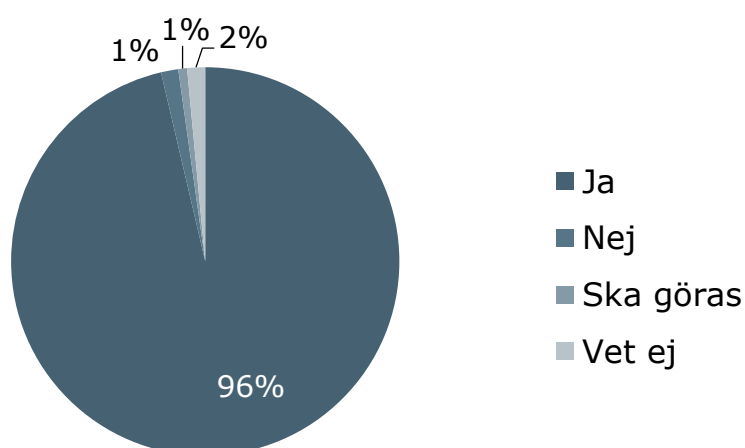
Om förmedlingen av ärenden vore konsekvent och jämn över hela landet skulle lika stor andel brottsutsatta nå alla jourer. Istället har det visat sig att förmedlingsprocenten skiljer sig kraftigt åt inte bara mellan länen eller olika polisområden utan även mellan enskilda jourer i samma område. Sedan verksamhetsåret 2013 kan vi också beräkna förmedlingsprocent på kommunnivå och det har visat sig att ärendeförmedlingen inom samma brottsofferjourns gränser också skiljer sig åt mellan kommunerna.

Polisanmälan

De allra flesta hjälpsökande har polisanmält brottet före första kontakt med Brottsofferjouren. 97 procent har polisanmält eller ska göra det. 1 procent eller 482 personer 2015 har svarat nej på frågan om brottet polisanmälts.

⁴ Siffran är preliminär, eftersom Brå inte publicerat något annat än preliminär statistik över anmälda brott vid tidpunkten för den här rapportens publicering. Slutgiltig beräkning av förmedlingsprocenten i en särskild rapport kommer i början av april 2015 när Brås fastställda statistik för 2015 blir tillgänglig.

Är brottet polisanmält?



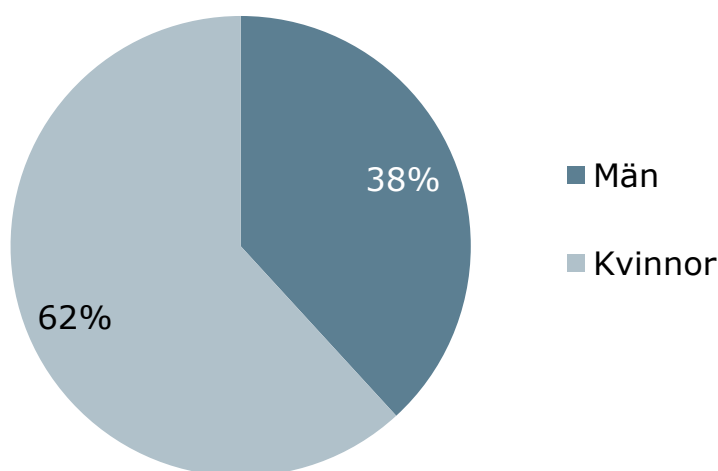
Av de som inte polisanmält är 69 procent kvinnor. De vanligaste brotten de drabbats av är misshandel, olaga hot och ofredande. 51 personer har uppgett att de varit med om sexualbrott som inte polisanmälts, 17 av dessa var våldtäkter.

Brottstyper för hjälpsökande som inte gjort polisanmälan	Män	Kvinnor	Totalt
Andra tillgreppsbrott	1	1	2
Ekonomisk brottslighet	6	10	16
Förtal, förolämpning	13	25	38
Grov (kvinno)fridskränkning	3	19	22
Identitetsstöld, förfalskning	4	6	10
Inbrott		4	4
Misshandel	40	64	104
Mord, dråp, vållande till annans död		4	4
Mordförsök	1		1
Människorov, människohandel	4		4
Ofredande	11	43	54
Olaga förföljelse	1	6	7
Olaga hot	15	44	59
Rån	6	4	10
Skadegörelse	3	7	10
Stöld, väskryckning, fickstöld		8	8
Trafikbrott	1	1	2
Våldtäkt	5	12	17
Våldtäktsförsök	1	7	8
Övergripp i rättssak	1	2	3
Överträdelse av kontaktförbud		2	2
Övriga brott mot frihet och frid	4	9	13
Övriga sexualbrott	7	19	26
Övrigt	22	36	58
Totalt	149	333	482

Kön

Det är fler kvinnor än män som får hjälp hos Brottsofferjouren. Könsfördelningen för hjälpsökande ändrar sig mycket lite från år till år och ligger kring 60 procent kvinnor, 40 procent män. Den är också nästan exakt likadan på länsnivå och på journivå, trots att vi alltså har 88 rapporterande jourer av varierande storlek. I år har det varit en lite mindre andel män som hjälpsökande än tidigare, 38 procent.

Könsfördelning bland hjälpsökande 2015



Kön	Antal
Män	12 827
Kvinnor	20 763
Totalsumma	33 590

Kvinnor

Kvinnor utgör 62 procent av de stödsökande. De flesta kvinnor söker hjälp för misshandel, ofredande, olaga hot och stölder. Av de som söker hjälp för grov (kvinno)-fridskränkning, sexualbrott och överträdelse av kontaktförbud är en stor majoritet kvinnor.

Mer statistik om gruppen brottsutsatta kvinnor finns att läsa i en särskild rapport på www.brottsofferjouren.se/press/statistik/.

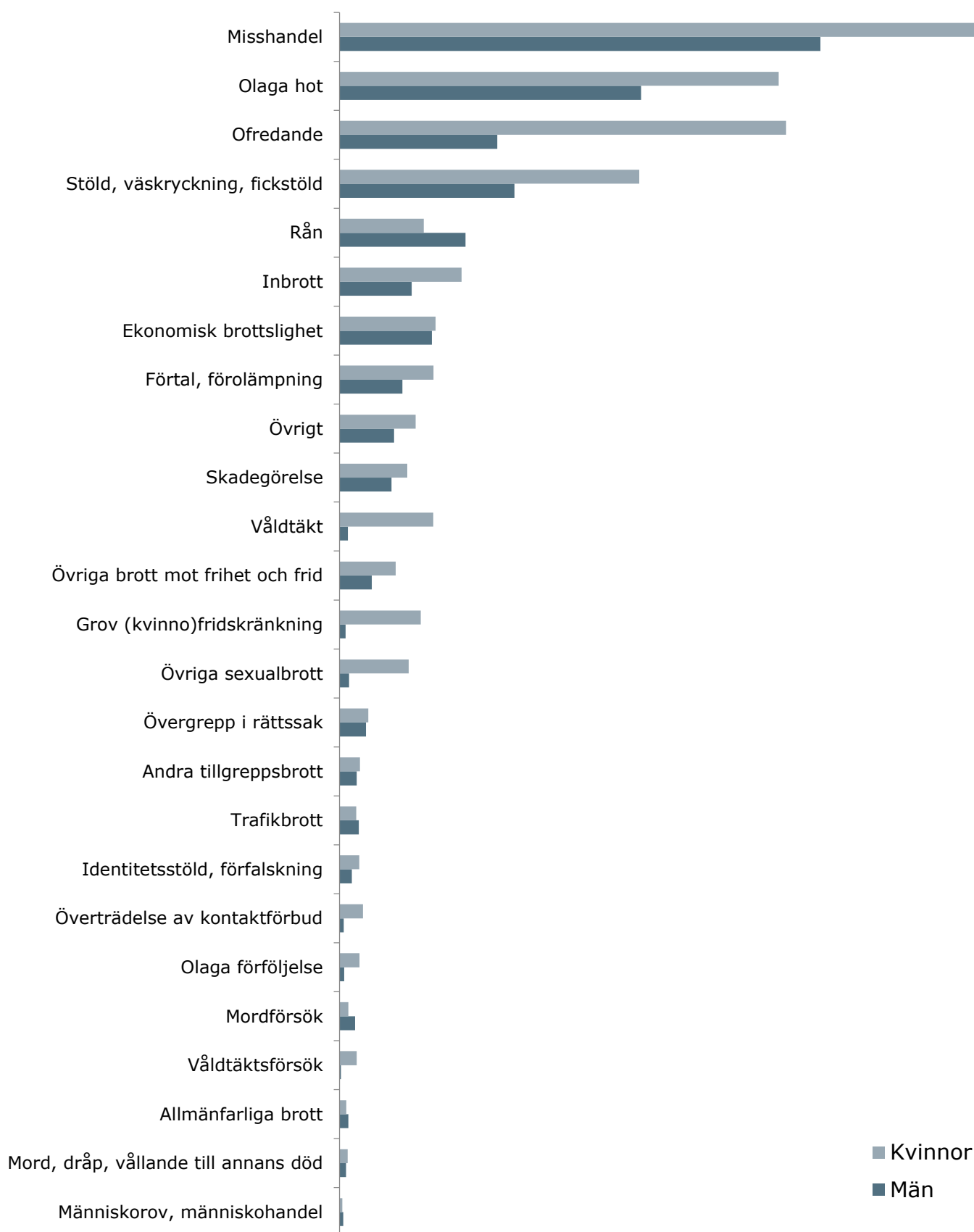
Män

Män utgör 38 procent av de stödsökande. De flesta män söker hjälp för misshandel, olaga hot och stöld. Rån, mordförsök och trafikbrott är de enda brottstyperna där män är tydligt överrepresenterade i statistiken.

På nästföljande sidor en tabell och ett diagram över vilka brottstyper hjälpsökande män och kvinnor i kontakt med Brottsofferjouren 2015 varit med om.

Brottstyper för hjälpsökande män respektive kvinnor hos Brottsofferjouren 2015	Män	Kvinnor	Totalt
Allmänfarliga brott	65	50	115
Andra tillgreppsbrott	126	150	276
Ekonomisk brottslighet	677	704	1 381
Förtal, förolämpning	460	689	1 149
Grov (kvinno)fridskränkning	44	595	639
Identitetsstöld, förfalskning	91	145	236
Inbrott	528	894	1 422
Misshandel	3 522	4 660	8 182
Mord, dråp, vållande till annans död	47	59	106
Mordförsök	114	64	178
Människorov, människohandel	27	20	47
Ofredande	1 155	3 270	4 425
Olaga förföljelse	34	146	180
Olaga hot	2 209	3 217	5 426
Rån	922	616	1 538
Skadegörelse	381	497	878
Stöld, väskryckning, fickstöld	1 281	2 195	3 476
Trafikbrott	141	122	263
Våldtäkt	61	686	747
Våldtäktsförsök	11	126	137
Övergrepp i rättssak	193	210	403
Överträdelse av kontaktförbud	31	172	203
Övriga brott mot frihet och frid	237	412	649
Övriga sexualbrott	70	507	577
Övrigt	400	557	957
Totalt	12 827	20 763	33 590

Hjälpsökande män och kvinnor hos Brottsofferjouren 2015 fördelat på brottstyp

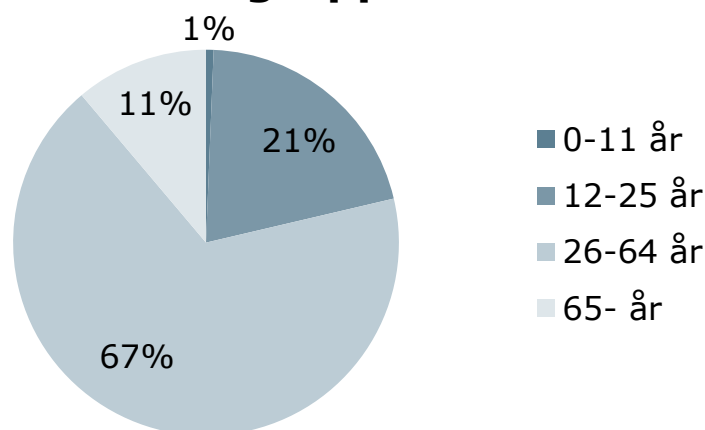


Åldersgrupp

Brottsofferjourens statistik delar in hjälpsökande i fyra olika åldersgrupper:

- Barn 0-11 år
- Unga 12-25 år
- Vuxna 26-64 år
- Äldre 65 + år

Hjälpsökande fördelat på åldersgrupp 2015



Åldersgrupp	Antal
0-11 år	213
12-25 år	6 953
26-64 år	22 676
65- år	3 748
Totalsumma	33 590

Det största åldersspannet, 26-64 år, är av naturliga skäl också den grupp där de flesta hjälpsökande för Brottsofferjouren återfinns. Statistik för de fyra åldersgrupperna redovisas var för sig på kommande sidor i rapporten.

Äldre

Personer i gruppen 65 år och uppåt söker sig till Brottsofferjouren för brott som stöld, misshandel, ofredande och inbrott. Ingen av de andra åldersgrupperna har stöld och väskryckning bland de tre vanligaste brotten, men för äldregruppen är det mer än dubbelt så vanligt som någon annan brottstyp. 34 procent av de hjälpsökande är män, 66 procent är kvinnor.

Brottstyper för hjälpsökande i gruppen äldre 65 + år 2015	Män	Kvinnor	Totalt
Stöld, väskryckning, fickstöld	318	805	1 123
Misshandel	163	249	412
Ofredande	99	304	403
Inbrott	107	273	380
Ekonomisk brottslighet	136	148	284
Olaga hot	90	160	250
Skadegörelse	77	96	173
Rån	68	88	156
Övrigt	46	83	129
Förtal, förolämpning	30	55	85
Övriga brott mot frihet och frid	28	48	76
Andra tillgreppsbrott	28	25	53
Identitetsstöld, förfalskning	18	26	44
Trafikbrott	23	17	40
Allmänfarliga brott	12	11	23
Överträdelse av kontaktförbud	4	17	21
Grov (kvinno)fridskränkning	3	18	21
Övergrepp i rättssak	6	9	15
Övriga sexualbrott	2	13	15
Mordförsök	9	5	14
Våldtäkt	2	11	13
Mord, dråp, vållande till annans död	4	3	7
Våldtäktsförsök		4	4
Olaga förföljelse	1	3	4
Människorov, människohandel	2	1	3
Totalt	1 276	2 472	3 748

Mer statistik om gruppen brottsutsatta äldre finns att läsa i en särskild rapport på www.brottsofferjouren.se/press/statistik/.

Vuxna

Personer i åldersgruppen 26 – 64 år söker hjälp i första hand för misshandel, olaga hot, ofredande och stöld. 38 procent av de hjälpsökande vuxna är män, 62 procent är kvinnor. Grov (kvinno-) fridskränkning är vanligare än inom de andra åldersgrupperna; 78 procent av de utsatta för den brottstypen återfinns i kategorin vuxna hjälpsökande.

Brottstyper för hjälpsökande i gruppen vuxna 26-64 år 2015	Män	Kvinnor	Totalt
Misshandel	2 125	3 334	5 459
Olaga hot	1 612	2 325	3 937
Ofredande	865	2 323	3 188
Stöld, väskryckning, fickstöld	834	1 188	2 022
Rån	560	399	959
Inbrott	389	559	948
Ekonomisk brottslighet	413	461	874
Förtal, förolämpning	373	500	873
Övrigt	305	409	714
Skadegörelse	263	360	623
Grov (kvinno)fridskränkning	29	467	496
Övriga brott mot frihet och frid	168	273	441
Våldtäkt	32	348	380
Övriga sexualbrott	37	266	303
Övergrepp i rättssak	133	130	263
Andra tillgreppsbrott	81	102	183
Trafikbrott	89	93	182
Identitetsstöld, förfalskning	52	103	155
Överträdelse av kontaktförbud	25	130	155
Olaga förföljelse	30	106	136
Mordförsök	78	47	125
Mord, dråp, vållande till annans död	39	45	84
Allmänfarliga brott	42	33	75
Våldtäktsförsök	6	64	70
Människorov, människohandel	15	16	31
Totalt	8 595	14 081	22 676

Unga

Personer i åldrarna 12-25 söker hjälp för framför allt misshandel, olaga hot och ofredande. 41 procent av de unga hjälpsökande är män, vilket är lite större andel än för övriga åldersgrupper. Unga män har främst varit utsatta för misshandel, olaga hot och rån. Även för unga kvinnor är det vanligaste brottet misshandel följt av olaga hot, ofredande och våldtäkt. Vad gäller utsatthet för sexualbrott är det en klar överrepresentation för unga kvinnor. 40 procent av de som söker hjälp i första hand för sexualbrott är kvinnor mellan 12-25 år.

Brottstyper för hjälpsökande i gruppen unga 12-25 år 2015	Män	Kvinnor	Totalt
Misshandel	1 196	1 052	2 248
Olaga hot	489	724	1 213
Ofredande	179	620	799
Rån	288	124	412
Våldtäkt	22	318	340
Stöld, väskryckning, fickstöld	123	199	322
Övriga sexualbrott	28	216	244
Ekonomisk brottslighet	127	95	222
Förtal, förolämpning	53	133	186
Övriga brott mot frihet och frid	40	90	130
Övergrepp i rättssak	53	71	124
Grov (kvinno)fridskränkning	10	107	117
Övrigt	48	59	107
Inbrott	29	61	90
Skadegörelse	41	40	81
Våldtäktsförsök	5	56	61
Olaga förföljelse	3	37	40
Mordförsök	26	12	38
Andra tillgreppsbrott	16	21	37
Identitetsstöld, förfalskning	21	16	37
Trafikbrott	23	12	35
Överträdelse av kontaktförbud	2	24	26
Allmänfarliga brott	10	6	16
Mord, dråp, vållande till annans död	4	11	15
Människorov, människohandel	10	3	13
Totalt	2 846	4 107	6 953

Mer statistik om gruppen brottsutsatta unga finns att läsa i en särskild rapport på www.brottsofferjouren.se/press/statistik/.

Barn

Personer under 12 år söker bland annat hjälp för misshandel, ofredande och olaga hot. Könsfördelningen är jämn med en liten övervikt av pojkar (52 procent). Barnen kommer till Brottsofferjouren genom förmedling av polisen (81 procent) genom egen eller anhörigs kontakt (13 procent) eller förmedlade av annan, till exempel skolkurator eller annan instans (6 procent). En del av barnen (19 procent) får hjälp som anhöriga till brottsoffer. De flesta jourer statistikför barn som bevittnat våld i hemmet inte som anhöriga utan som brottsoffer i sin egen rätt.

Brottstyper för hjälpsökande i gruppen barn 0-11 år 2015	Män	Kvinnor	Totalt
Misshandel	38	25	63
Ofredande	12	23	35
Olaga hot	18	8	26
Övriga sexualbrott	3	12	15
Våldtäkt	5	9	14
Rån	6	5	11
Stöld, väskryckning, fickstöld	6	3	9
Övrigt	1	6	7
Trafikbrott	6		6
Förtal, förolämpning	4	1	5
Grov (kvinno)fridskränkning	2	3	5
Inbrott	3	1	4
Andra tillgreppsbrott	1	2	3
Övriga brott mot frihet och frid	1	1	2
Våldtäktsförsök		2	2
Mordförsök	1		1
Ekonomisk brottslighet	1		1
Allmänfarliga brott	1		1
Övergrepp i rättssak	1		1
Skadegörelse		1	1
Överträdelse av kontaktförbud		1	1
Totalt	110	103	213

Vissa jourer väljer aktivt att överlåta stöd åt barn till socialtjänst, BUP eller andra ideella organisationer. 33 jourer har inte haft någon enda kontakt i åldersgruppen under 2015. 5 jourer står för merparten av barnkontakterna, dessa jourer har gett stöd till mellan 16 och 9 barn vardera. Övriga jourer har haft stödkontakt med ett fåtal barn.

Brottstyper

Brottsofferjouren utökade inför verksamhetsåret 2013 sin lista över brottstyper med människorov + människohandel, identitetsstöld och olaga förföljelse (stalking). Samtidigt infördes riktlinjer för de få brottstyper under Brottsbalken som inte kan placeras under någon av våra övergripande rubriker och som alltså markeras med **Övrigt**. Även om användningen av övrigt som brottstyp minskat förekommer fortfarande att jourer använder den rubriken när man inte vet vilket brott det handlar om eller när den stödsökande inte gått att kategorisera som brottsoffer, anhörig eller vittne.

Brottstyper 2015	Ärendemängd
Misshandel	8 182
Olaga hot	5 426
Ofredande	4 425
Stöld, väskryckning, fickstöld	3 476
Rån	1 538
Inbrott	1 422
Ekonomisk brottslighet	1 381
Förtal, förolämpning	1 149
Övrigt	957
Skadegörelse	878
Våldtäkt	747
Övriga brott mot frihet och frid	649
Grov (kvinno)fridskränkning	639
Övriga sexualbrott	577
Övergrepp i rättssak	403
Andra tillgreppsbrott	276
Trafikbrott	263
Identitetsstöld, förfalskning	236
Överträdelse av kontaktförbud	203
Olaga förföljelse	180
Mordförsök	178
Våldtäktsförsök	137
Allmänfarliga brott	115
Mord, dråp, vållande till annans död	106
Människorov, människohandel	47
Totalt	33 590

64 % av Brottsofferjourens hjälpsökande har sökt sig till oss efter att ha varit med om misshandel, olaga hot, ofredande och stölder.

Två eller fler brott

De lokala brottsofferjourerna har möjlighet att ange om hjälpsökanden varit med om fler än ett brott. Statistikblanketten har endast utrymme att ange två brottstyper totalt. För fall där det finns tre eller fler brott anmälda för samma person och samma tillfälle får man alltså begränsa sig till att anteckna de två allvarligaste brotten.

Under 2015 statistikfördes två brottstyper i 13,4 procent av fallen. 2 911 kvinnor och 1 581 män har fått anteckningar om två brottstyper. Åldersfördelningen och könsfördelningen i gruppen som haft två eller fler anmälda brott motsvarar den för hjälpsökandegruppen i stort.

De vanligaste kombinationerna av brott visas i tabellen nedan.

Brottstypskombination	antal ärenden 2015
misshandel + olaga hot	967
olaga hot + ofredande	352
misshandel + ofredande	192
inbrott + stöld	136

Särskilda omständigheter

Vid varje brottstyp har jouten möjlighet att uppge om det funnits särskilda omständigheter. De kan markera när det handlar om:

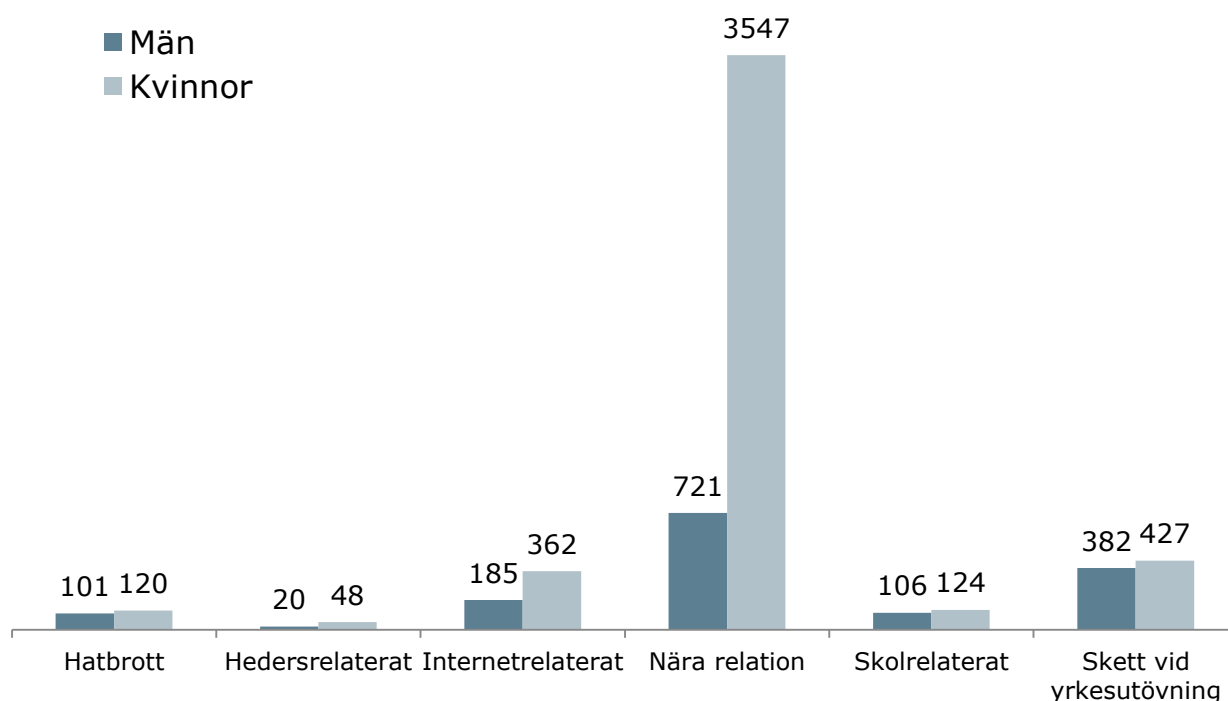
- Hatbrott
- Hedersrelaterade brott
- Internetrelaterade brott
- Brott där gärningspersonen står i nära relation till brottsoffret
- Brott som skett i samband med yrkesutövning
- Skolrelaterade brott

Från och med 2013 blev det obligatoriskt att anteckna dessa omständigheter och rapporteringen av dem har stadigt ökat från att ha utgjort 9 procent av våra ärenden 2012 till att utgöra 18 procent i år. Några lokala jourer har emellertid fortfarande antecknat mycket få ärenden av den här typen.

Jourer med noggrann statistikföring har mellan 25 procent och 35 procent ärenden med någon typ av särskild omständighet. Man kan använda dem som en slags måttstock på vilka mörkertal som finns i rapporteringen från jourerna – skulle alla vara lika noga med statistikföringen vore det rimligt att hela organisationen nådde den nivån.

Mängden ärenden som fått markeringen hatbrott, hedersrelaterat, internetrelaterat, nära relation, skolrelaterat och yrkesrelaterat under 2015 framgår av diagrammet nedan.

Särskilda omständigheter fördelat på typ och kön



Nära relation

Den i särklass vanligaste särskilda omständigheten är **nära relation**. Med nära relation avses oftast en parrelation (avslutad eller pågående) men kan också beteckna en släktrrelation som förälder/barn eller en annan närstående.

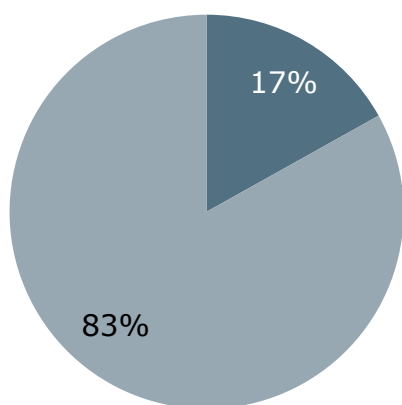
Om man ser till hela ärendemängden för Brottsofferjouren under verksamhetsåret 2015 har alltså 4 268 av 33 590 ärenden, eller 12,7 procent, fått markeringen nära relation av jouren som haft ärendet.

Med tanke på underrapporteringen av särskilda omständigheter som nämndes ovan kan man förvänta sig att den verkliga siffran är mycket högre än så.

Brottsutsatta kvinnor som fått hjälp hos Brottsofferjouren har en dramatisk överrepresentation för den här omständigheten. 83 procent av de hjälpsökande med markeringen nära relation är kvinnor.

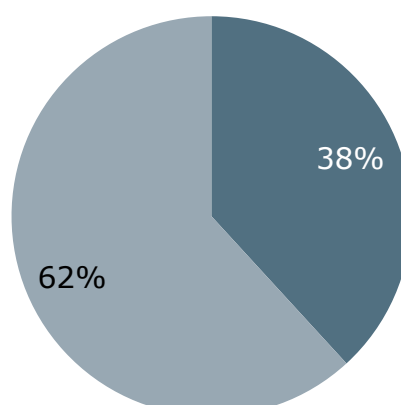
**Könsfördelning
hjelpsökande med
markeringen nära
relation**

■ Män ■ Kvinnor



**Könsfördelning
alla hjälpsökande**

■ Män ■ Kvinnor

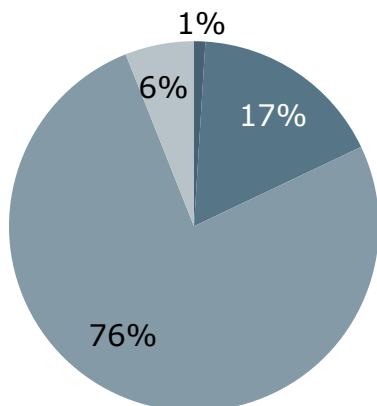


Det innebär att för brottstyperna misshandel, grov kvinnofridskränkning, olaga hot, ofredande, sexualbrott, överträdelse av besöksförbud och liknande är gärningspersonen oftare en person som står i nära relation till kvinnan. När män drabbas av dessa brottstyper är gärningspersonen mer sällan någon i nära relation till dem.

Om man ser till åldersfördelningen är det också en viss överrepresentation för gruppen vuxna vad gäller ärenden med markeringen nära relation, 76 procent av ärendena är från den åldersgruppen att jämföra med 67 procent för hela populationen.

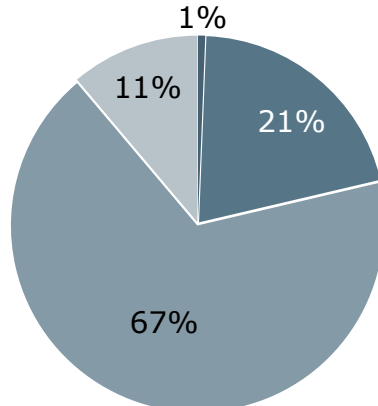
Åldersfördelning hjälsökande med markeringen nära relation

■ 0-11 år ■ 12-25 år
■ 26-64 år ■ 65- år



Åldersfördelning alla hjälsökande

■ 0-11 år ■ 12-25 år
■ 26-64 år ■ 65- år



Fördelen med Brottsofferjourens sätt att föra statistik är att inte bara ärenden som traditionellt anses vara kopplade till nära relation som misshandel och hot kan få markeringen utan alla typer av brott. Händelser som vi inte normalt betecknar som integritetskränkande som skadegörelse, stölder och brott som drabbar offrets ekonomi kan också bli det på grund av att gärningsmannen står i nära relation till den utsatta och brottet därmed tydligt riktar sig mot en viss individ.

På nästa sida finns en tabell över alla ärenden med markeringen nära relation under verksamhetsåret 2015 och vilka brottstyper som var kopplade till dem.

Brottstyper med markeringen nära relation 2015	Män	Kvinnor	Totalt
Allmänfarliga brott	3	5	8
Andra tillgreppsbrott	8	8	16
Ekonomisk brottslighet	34	71	105
Förtal, förolämpning	57	64	121
Grov (kvinno)fridskränkning	16	373	389
Identitetsstöld, förfalskning	4	15	19
Inbrott	3	6	9
Misshandel	235	1 459	1 694
Mord, dråp, vållande till annans död	14	16	30
Mordförsök	11	16	27
Människorov, människohandel	1	4	5
Ofredande	80	438	518
Olaga förföljelse	3	31	34
Olaga hot	122	561	683
Rån	7	3	10
Skadegörelse	10	28	38
Stöld, väskryckning, fickstöld	15	35	50
Trafikbrott	1	2	3
Våldtäkt	8	100	108
Våldtäktsförsök		15	15
Övergrepp i rättssak	8	23	31
Överträdelse av kontaktförbud	15	102	117
Övriga brott mot frihet och frid	19	64	83
Övriga sexualbrott	9	53	62
Övrigt	38	55	93
Totalt	721	3 547	4 268

Mer statistik från Brottsofferjouren finns att ta del av på
www.brottsofferjouren.se/press/statistik/